

Личный кабинет гражданина

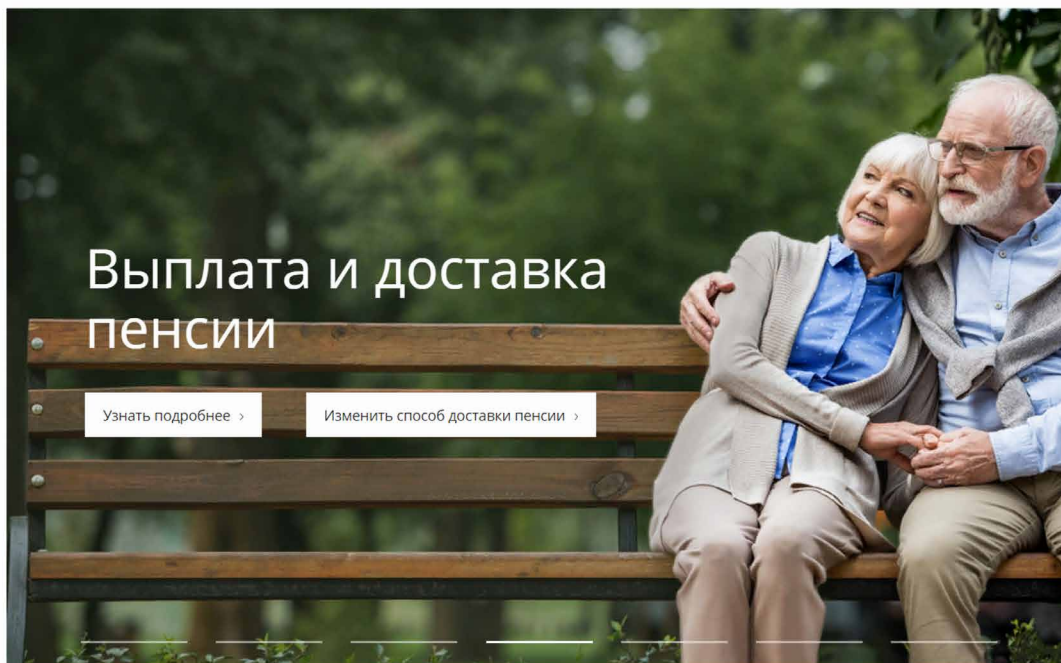



Сайт Социального фонда России sfr.gov.ru

10 ГЛАВА

Чтобы узнать о назначении, перерасчете, индексациях и выплатах всех видов пенсий, федеральных льгот, о том, как увеличить свою будущую пенсию, как получить СНИЛС и многом другом, достаточно просто зайти на сайт **Социального фонда России (СФР) – sfr.gov.ru** 10.1.

☰ Меню  Социальный фонд России 🔍 En AA 📍 Выберите свой регион



Сайт можно перевести в режим для слабовидящих, нажав на значок  вверху на главной странице.



Описание основных разделов сайта sfr.gov.ru

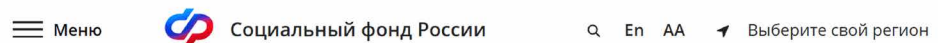
Вверху главной страницы сайта можно выбрать регион, в котором вы находитесь, или информацию, по которому вы хотите посмотреть. Он отображается автоматически в зависимости от вашего местоположения. Но вы можете выбрать регион и сами. Указать его необходимо, чтобы увидеть полную информацию об условиях предоставления услуг Социального фонда на интересующей вас территории.

Чтобы выбрать субъект РФ, нажмите на кнопку «Выберите свой регион». Откроется список российских регионов. Кликните на нужный [10.2](#).

10.2

Чтобы указать регион на сайте Социального фонда России, нужно:

1. Нажать на кнопку «Выберите свой регион».
2. Откроется список российских регионов.
3. Выбрать свой, наведя на него курсор мыши.



Для перехода на региональную страницу, выберите регион.

Ваш регион: [г. Москва?](#)

Российская Федерация	Кемеровская область - Кузбасс	Псковская область	Смоленская область
Алтайский край	Кировская область	Республика Адыгея	Ставропольский край
Амурская область	Костромская область	Республика Алтай	Тамбовская область
Архангельская область	Краснодарский край	Республика Башкортостан	Тверская область
Астраханская область	Красноярский край	Республика Бурятия	Томская область
Белгородская область	Курганская область	Республика Дагестан	Тульская область
Брянская область	Курганская область	Республика Ингушетия	Тюменская область

После выбора местоположения откроется страница регионального отделения Социального фонда. Можно увидеть новости, информацию об отделении и услугах для жителей региона, контакты и список всех клиентских служб в регионе [10.3](#).


10.3



[Главная](#) / [Отделение по Амурской области](#)

Отделение по Амурской области

[Новости](#) [Отделение](#) [Информация для жителей](#) [Контакты отделения и клиентских служб](#)



Новости

[Все новости](#)

18 ЯНВАРЯ 2023

Больше 100 сервисов Социального фонда представлено на портале госуслуг

13 ЯНВАРЯ 2023

Управляющий амурским Отделением Соцфонда и министр соцзащиты региона проведут личные прием...

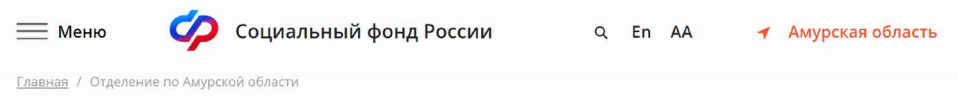
13 ЯНВАРЯ 2023

Социальный фонд Приамурья начал осуществлять выплату единого пособия

Чтобы ознакомиться с разделами сайта, перейдите на главную страницу. Для этого можно нажать на логотип СФР вверху.

Доступ к основному меню сайта вверху слева - надпись «Меню» и три горизонтальные полосы 10.4

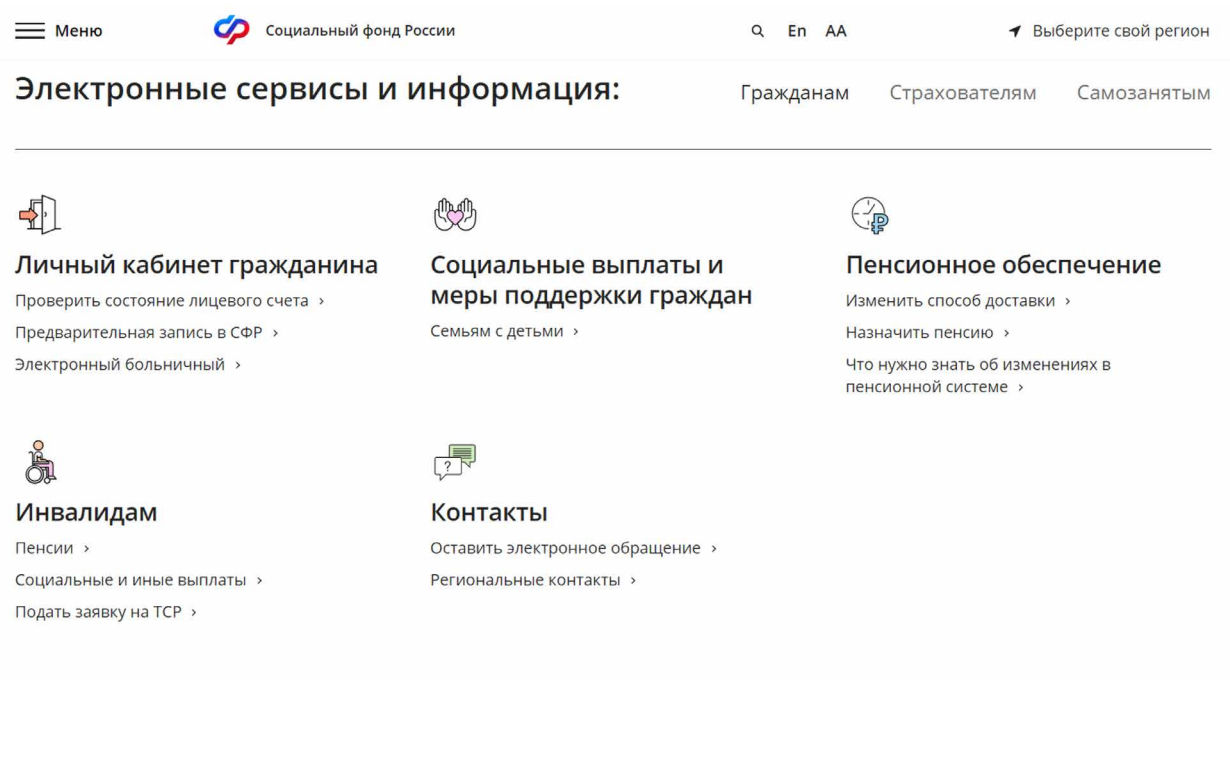
10.4



Здесь можно перейти ко всем основным разделам сайта: «Гражданам», «Страхователям, самозанятым и медицинским организациям», «Дополнительная информация», а также новостям и контактам.

Но перейти к основным разделам и найти конкретную услугу можно и чуть ниже. Здесь собраны наиболее популярные электронные сервисы, которые есть на сайте СФР. Можно посмотреть перечень услуг для той или иной категории пользователей. Для этого напротив надписи «Электронные сервисы и информация» следует выбрать варианты «Гражданам», «Страхователям» или «Самозанятым» 10.5

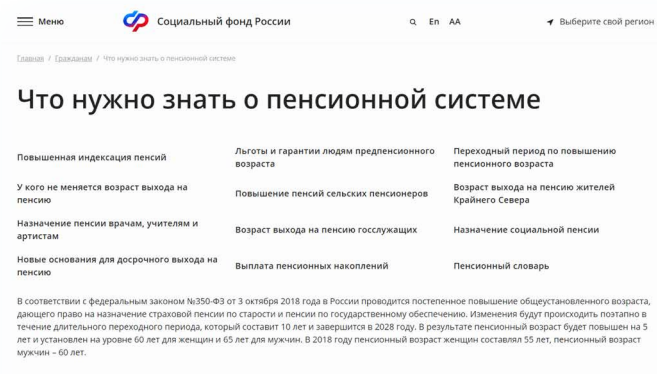
10.5



Выбрав раздел «Гражданам», ниже можно найти интересующую информацию о пенсиях, социальных выплатах и мерах поддержки граждан, войти в Личный кабинет, а также оформить услугу.

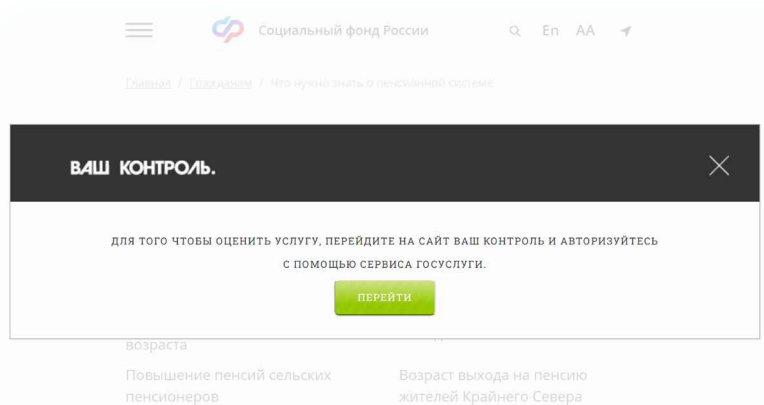
Например, перейдем в раздел «Пенсионное обеспечение». Откроется страница, где можно поискать основную информацию о назначении, индексации пенсий, о льготах, досрочном выходе на пенсию. Каждая тема – это ссылка. Если вы кликните на нее, откроется страница, где можно найти необходимую информацию 10.6.

10.6



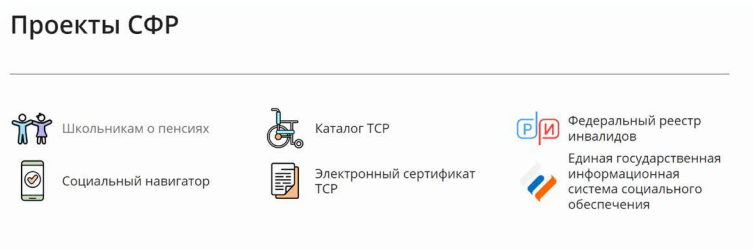
Обратите внимание, что на сайте сбоку есть две вкладки – «Оставить отзыв» и «Ваш контроль». Нажав на «Оставить отзыв», вы сможете заполнить анкету и оставить отзыв о работе сайта Социального фонда России. Кликнув на «Ваш контроль», вы перейдете на интернет-ресурс, где можно оставить отзывы об оформлении или получении государственной услуги онлайн. Однако для полного доступа к данному сайту нужно авторизоваться, то есть пройти регистрацию на портале gosuslugi.ru 10.7.

10.7



В нижней части сайта размещено дополнительное меню о проектах СФР. Можно ознакомиться с информацией для школьников о пенсиях, перейти в Единую государственную информационную систему социального обеспечения, на сайт Федерального реестра инвалидов или в каталог ТСП 10.8.

10.8

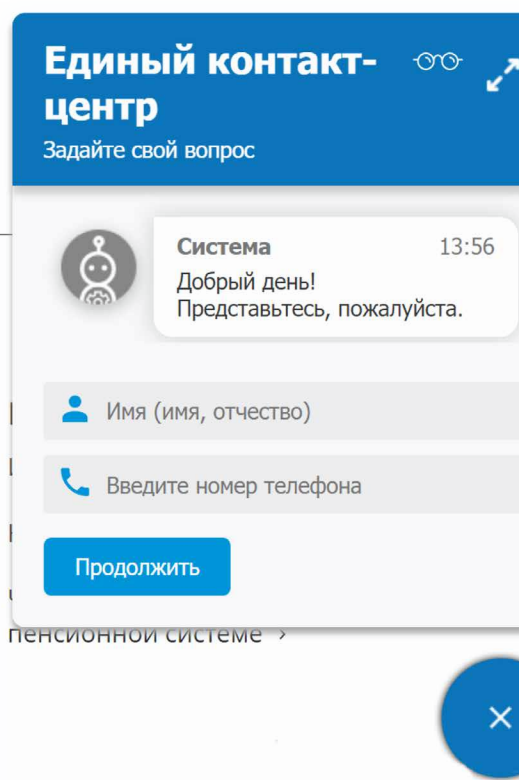


! Чтобы вернуться на главную страницу портала, нажмите вверху на знак логотипа Социального фонда России.

На главной странице сайта размещено окно (ссылка на сервис) Единого контакт-центра взаимодействия с гражданами (чата). Здесь можно задать вопрос по единому номеру, который указан на сайте СФР, или в чате онлайн.

Данный консультационный сервис предназначен для обеспечения дистанционного получения гражданами в режиме реального времени информации по вопросам пенсионного обеспечения, предоставления мер социальной защиты (поддержки), социальных услуг в рамках социального обслуживания и государственной социальной помощи, иных социальных гарантий и выплат.

Оператор сервиса – Социальный фонд Российской Федерации. А вот вопросы можно задать по работе нескольких ведомств – Министерства труда и социальной защиты Российской Федерации, Социального фонда Российской Федерации, Федеральной службы по труду и Федеральное бюро медико-социальной экспертизы [10.9](#).

**10.9**

Для полного доступа ко всем услугам необходимо пройти регистрацию на портале gosuslugi.ru. Но ряд самых простых услуг можно получить и без регистрации.

Электронные услуги Социального фонда России без регистрации

Регистрация на портале не понадобится, чтобы:

- почитать новости;
- найти информацию о той или иной услуге;
- задать вопрос онлайн;
- написать обращение в СФР;
- найти адреса отделений или районных клиентских служб;
- записаться на прием в СФР. [10.10](#).

10.10



Чтобы записаться на прием в Социальный фонд России, необходимо:

1. Выбрать раздел «Электронные сервисы и информация».
2. Нажать вкладку «Гражданам».
3. В блоке «Личный кабинет» кликнуть на надпись «Предварительная запись в СФР».
4. Заполнить данные, тему приема.
5. Указать дату и удобное свободное время.

Запись на прием в Социальный фонд России

Предварительная запись на прием поможет вам исключить ожидание в очереди в клиентской службе. Есть несколько вариантов перехода к сервису.

Рассмотрим один из них.

1. В разделе «Электронные сервисы и информация» выберите пункт «Гражданам».
2. Далее в блоке «Личный кабинет» нажмите «Предварительная запись в СФР». Если потребуется, подтвердите, что вы реальный пользователь. Нужно будет следовать инструкциям капчи (электронный тест для определения, что за пользователь оформляет услугу: компьютерная программа или человек).
3. Заполните форму.
4. Укажите свои данные, выберите филиал СФР, впишите тему приема, дату и удобное время [10.11](#).

10.11

Запись на прием

[Отменить / перенести предварительную запись](#)

1. Данные заявителя

Категория пользователя: *

Данные пользователя: *

Фамилия: *

Имя: *

Отчество:

СНИЛС: *

Контактный телефон: *

Адрес электронной почты:

[Следующий шаг](#)

2. Место приёма

3. Тема приёма

4. Дата и время приёма

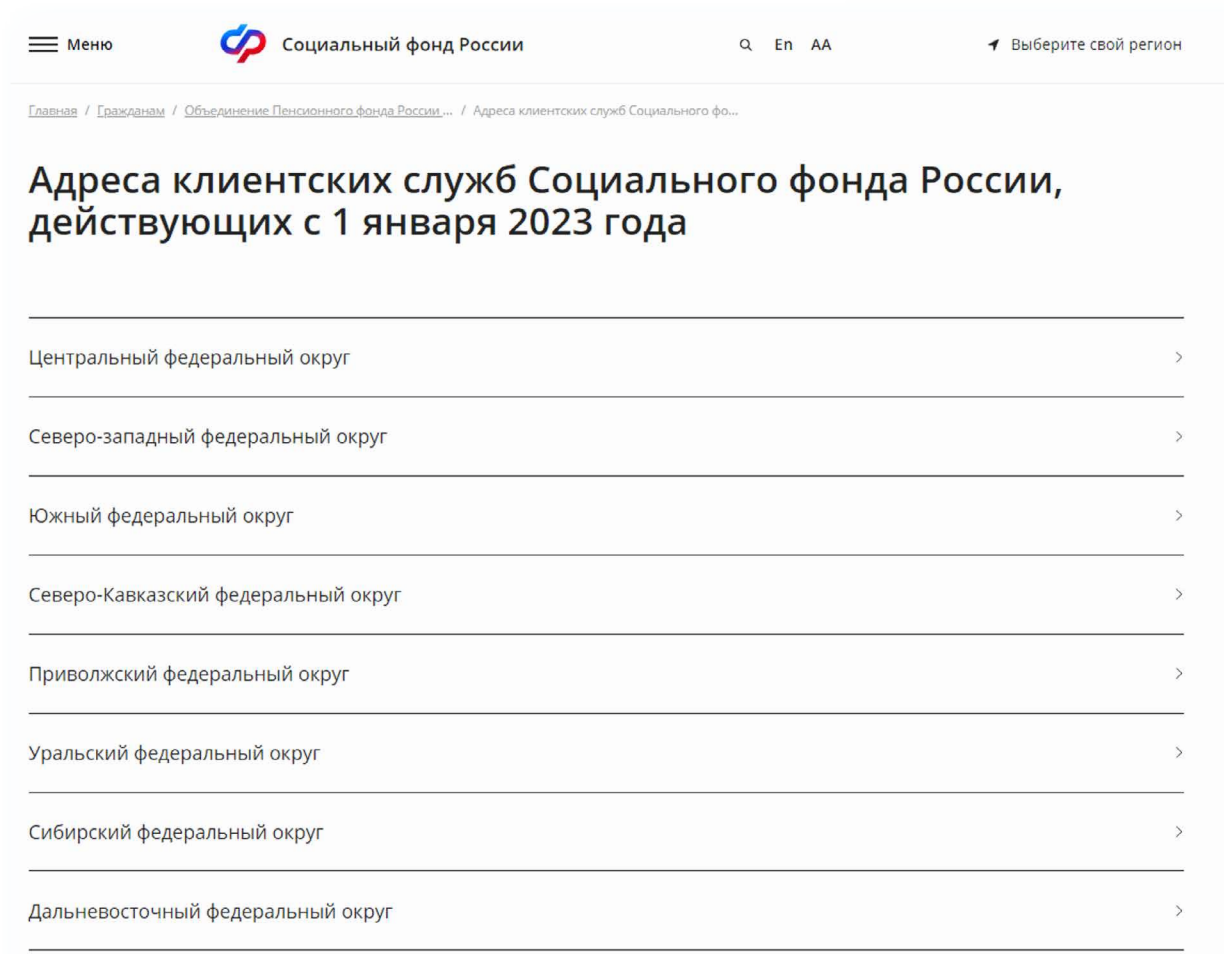
5. Согласие на обработку данных

[Очистить форму](#) [Записаться на приём](#)

В сервисах предварительной записи и заказа справки из СФР справа есть кнопка «Отменить/перенести предварительную запись». Воспользуйтесь ею, если ваши планы изменились.

Как найти клиентскую службу

Для того чтобы найти клиентскую службу, на главной странице сайта кликните на раздел «Меню» / «Контакты» / «Адреса клиентских служб Социального фонда России, действующих с 1 января 2023 года»



The screenshot shows the top navigation bar of the website. On the left is a hamburger menu icon labeled 'Меню'. In the center is the logo of the Social Fund of Russia (СФР) with the text 'Социальный фонд России'. On the right are search and language settings icons (magnifying glass, 'En', 'AA') and a dropdown menu labeled 'Выберите свой регион'. Below the navigation bar is a breadcrumb trail: 'Главная / Гражданам / Объединение Пенсионного фонда России... / Адреса клиентских служб Социального фо...'. The main heading reads 'Адреса клиентских служб Социального фонда России, действующих с 1 января 2023 года'. Below this heading is a list of federal districts, each on a separate line with a right-pointing chevron: 'Центральный федеральный округ', 'Северо-западный федеральный округ', 'Южный федеральный округ', 'Северо-Кавказский федеральный округ', 'Приволжский федеральный округ', 'Уральский федеральный округ', 'Сибирский федеральный округ', and 'Дальневосточный федеральный округ'.

10.12

Если вы хотите найти адреса и контакты центрального офиса исполнительной дирекции Социального фонда России, на главной странице сайта кликните на раздел «Меню» / «Контакты» / «Центральный аппарат».

Обращение в СФР через интернет

С сайта СФР можно направить электронный запрос. Кликните на раздел «Меню»/«Контакты»/«Электронное обращение/Онлайн-приемная» или в раздел «Электронные сервисы и информация» во вкладке «Гражданам» в блоке «Контакты» кликните на услугу «Оставить электронное обращение».

Имейте в виду, что ответ, который содержит персональные данные, в том числе сведения об имущественном положении (например, о выплаченных суммах пенсии), направляется только на ваш почтовый адрес.

Для того чтобы направить обращение, нужно:

- В блоке «Контакты» нажать на надпись «Оставить электронное обращение» или кликнуть на раздел «Меню» / «Контакты» / «Центральный аппарат» / «Электронное обращение».
- Ознакомиться с условиями приема и рассмотрения обращений.
- Нажать на кнопку «Обращение в Фонд».
- На открывшейся странице указать, проживаете ли вы на территории РФ или за пределами Российской Федерации.
- Указать вашу фамилию, имя, тему и составить текст обращения, если необходимо – прикрепить файлы.
- Указать адрес электронной почты, на который вы хотите получить официальный ответ.
- Ввести капчу.
- Нажать на кнопку «Отправить письмо». 10.13.

10.13

Электронная приемная

Заполните данные. Вы подтверждаете, что даете согласие на обработку, хранение и направление персональных данных в целях рассмотрения обращения.
Поля, отмеченные *, обязательны для заполнения

* Выберите адресата

* Фамилия

* Имя

* Отчество Отчество отсутствует

СНИЛС 11 цифр

* Адрес электронной почты для получения ответа или уведомления о переадресации обращения

* Номер телефона +79111234567

Обращение юридического лица

Обращение гос. служащего

Почтовый адрес

* Субъект РФ Обращение иностранного гражданина

Населенный пункт г. Москва

Адрес и индекс ул. Пушкина д. 123, кв. 456, 123000

IP адрес: 79.139.128.211


Текст обращения

* Изложите суть предложения, заявления или жалобы:

Для приложения к обращению необходимых документов и материалов в электронной форме нажмите кнопку «Прикрепить файл»

Введите символы, указанные на картинке

Если во вкладке «Меню» кликнуть на раздел «Центр консультирования», вы сможете найти контакты отделения в своем регионе, почтовый адрес главного управления Социального фонда, а также перейти в группы СФР в социальных сетях «ВКонтакте» и «Одноклассниках», 10.14.

 Меню Социальный фонд России

Q En AA

Выберите свой регион

Центр консультирования

В соответствии с ФЗ от 27 июля 2006 г. № 152-ФЗ «О персональных данных» мы не сможем дать ответ на Ваш вопрос, содержащий персональные данные (в т.ч. ФИО, год, месяц, дата и место рождения, адрес, семейное, социальное, имущественное положение – например, о выплаченных суммах пенсии и др.). Пожалуйста, адресуйте такие вопросы в онлайн-приемную СФР или в клиентскую службу СФР по месту Вашего жительства. Спасибо за понимание!

Общие вопросы (без персональных данных)

Официальные социальные сети

[Вконтакте](#) [Одноклассники](#) [Telegram](#)

Модератор отвечает по будням с 9:00 до 18:00 (в пятницу – до 16:45) по московскому времени.

Адреса единых офисов клиентского обслуживания Социального фонда

[Найти клиентскую службу](#)

Электронные услуги с регистрацией на сайте Социального фонда

Чтобы получить полный доступ к услугам СФР в электронном виде, необходимо иметь подтвержденную учетную запись на Едином портале государственных услуг (gosuslugi.ru). Необходимо использовать логин и пароль, указанные при регистрации на нем.

! Подробнее о регистрации на портале Госуслуг см. в главе 8 «Портал государственных услуг GOSUSLUGI.RU» базового курса программы «Азбука интернета».

Основные функции «Личного кабинета»

При регистрации на сайте Социального фонда автоматически формируется Личный кабинет – ваше личное интернет-пространство на портале. Доступ сюда имеет только вы. Здесь хранятся все ваши личные данные, история ваших электронных обращений и ответов ведомства. Это удобно.

Вот так выглядит список услуг, к которому вы получаете доступ при входе в Личный кабинет [10.15](#).

10.15

Электронная трудовая книжка			Заказать справку (выписку): • о трудовой деятельности
Индивидуальный лицевой счет	Подать заявление: • о выдании дубликата страхового свидетельства • о прекращении правоотношений по ОПС	• о добровольном вступлении в правоотношения по ОПС	Получить информацию: • о сформированных пенсионных правах Заказать справку (выписку): • о состоянии индивидуального лицевого счета
Управление средствами пенсионных накоплений	Подать заявление (уведомление): • о выборе инвестиционного портфеля (управляющей компании)		Получить информацию: • о страховании по формированию пенсионных накоплений • о рассмотренных заявлениях
Пенсии	Подать заявление: • о назначении пенсии • о доставке пенсии • о назначении срочной пенсионной выплаты из средств пенсионных накоплений • о восстановлении выплаты пенсии	• о единовременной выплате средств пенсионных накоплений • о переводе с одной пенсии на другую • о перерасчете размера пенсии • о возобновлении выплаты пенсии • о прекращении выплаты пенсии • об отказе от получения назначенной пенсии	Получить информацию: • о пенсионном обеспечении Заказать справку (выписку): • о назначенных пенсиях и социальных выплатах (на дату) • об отнесении гражданина к категории граждан предпенсионного возраста • о произведенных выплатах за период
Социальные выплаты	Подать заявление: • о назначении ежемесячной денежной выплаты • об установлении федеральной социальной выплаты к пенсии • о доставке социальных выплат • об отзыве ранее поданных заявлений по НСУ • о назначении ежемесячной компенсационной выплаты неработающему трудоспособному лицу, осуществляющему уход за нетрудоспособным гражданином • о назначении ежемесячной выплаты неработающему лицу, осуществляющему уход за ребенком-инвалидом в возрасте до 18 лет или инвалидом с детства I группы • о назначении ежемесячной выплаты неработающему трудоспособному лицу, осуществляющему уход за нетрудоспособным гражданином • о назначении ежемесячной выплаты неработающему лицу, осуществляющему уход за ребенком-инвалидом в возрасте до 18 лет или инвалидом с детства I группы • о назначении ежемесячного материального обеспечения за выдающиеся достижения и особые заслуги перед Российской Федерацией	• о назначении ежемесячной денежной выплаты в повышенном размере • об отказе от НСУ • о предоставлении НСУ • о возобновлении НСУ • о компенсации в виде возмещения фактически произведенных расходов на оплату стоимости проезда к месту отдыха и обратно • о согласии на осуществление неработающим трудоспособным лицом ухода за нетрудоспособным гражданином • о согласии на осуществление неработающим трудоспособным лицом ухода за ребенком-инвалидом в возрасте до 18 лет или инвалидом с детства I группы • о переводе ежемесячной денежной выплаты с одного основания на другое • об отказе от получения ежемесячной денежной выплаты • о назначении ежемесячной выплаты к пенсии членами летних лагерей и работникам организаций угольной промышленности • о компенсации расходов, связанных с проездом из районов Крайнего Севера и приравненных к ним местностей, лицам, являющимся получателями страховых пенсий и (или) пенсий по государственному пенсионному обеспечению, и членам их семей	Получить информацию: • об установленных социальных выплатах Заказать справку (выписку): • о назначенных пенсиях и социальных выплатах (на дату) • из Федерального регистра лиц, имеющих право на получение социальной помощи • о праве на получение НСУ
Материнский (семейный) капитал – МСК	Подать заявление: • о распоряжении средствами МСК на ежемесячную выплату в связи с рождением (усыновлением) второго ребенка	• о выдаче государственного сертификата на МСК • о распоряжении средствами МСК	Заказать справку (выписку): • из Федерального регистра лиц, имеющих право на дополнительные меры государственной поддержки, о выдаче государственного сертификата на МСК
Гражданам, проживающим за границей		Получить информацию: • о назначении пенсии • о произведенных выплатах • о статусе направленных в ПФР документов	Заказать справку (выписку): • о пенсии для граждан, проживающих за границей • о выплатах для граждан, проживающих за границей

Через интернет вы можете подать заявление:

- о назначении пенсии;
- о единовременной выплате средств пенсионных накоплений;
- о доставке пенсии;
- о переводе с одной пенсии на другую;
- о назначении срочной пенсионной выплаты из средств пенсионных накоплений;
- о перерасчете размера пенсии;

- о возобновлении выплаты пенсии;
- о прекращении выплаты пенсии;
- о восстановлении выплаты пенсии;
- об отказе от получения назначенной пенсии

и т.д.

Получить информацию:

- о пенсионном обеспечении и установленных социальных выплатах.

Заказать справку (выписку):

- о назначенных пенсиях и социальных выплатах (на дату);
- об отнесении гражданина к категории граждан предпенсионного возраста;
- о произведенных выплатах за период;
- из Федерального регистра лиц, имеющих право на получение социальной помощи;
- о праве на получение НСУ.

В Личном кабинете гражданина можно узнать о размерах социальных выплат и пенсии. Здесь доступно управление средствами пенсионных накоплений.

Количество полезных сервисов и услуг на сайте постоянно увеличивается и совершенствуется, упрощается и механизм получения электронных услуг. Обладая основными навыками в пользовании сайтом, вы всегда сможете разобраться в нововведениях.

Чтобы зайти в Личный кабинет и оформить интересующую услугу в разделе «Электронные сервисы и информация» во вкладке «Гражданам», нажмите на заголовок «Личный кабинет». Для того, чтобы оформить пенсионную услугу, нужно нажать «Пенсионное и социальное обеспечение» [10.16](#).

10.16

Электронные сервисы и информация:

Гражданам Страхователям Самозанятым



Личный кабинет гражданина

- Проверить состояние лицевого счета >
- Предварительная запись в СФР >
- Электронный больничный >



Социальные выплаты и меры поддержки граждан

- Семьям с детьми >



Пенсионное обеспечение

- Изменить способ доставки >
- Назначить пенсию >
- Что нужно знать об изменениях в пенсионной системе >

Войти

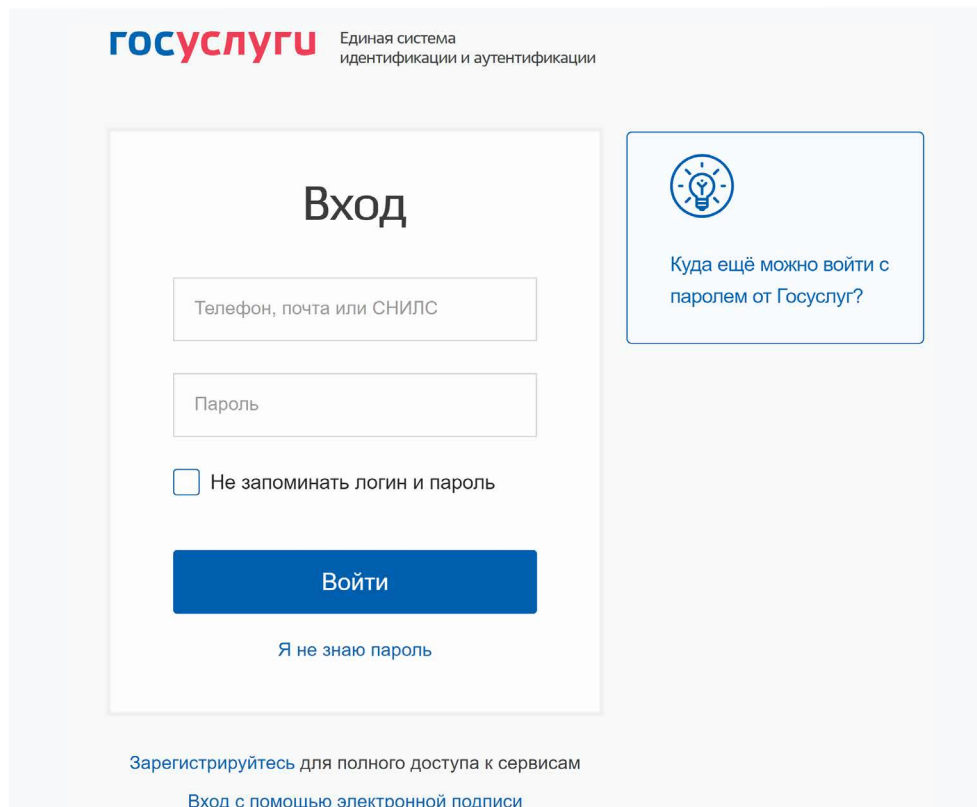
Затем кликните на вкладку «Пенсионное и социальное обеспечение». На следующей странице нажмите «Войти».

Вас перенаправят на сайт gosuslugi.ru. Введите свой логин и пароль. (Если вы не зарегистрированы в системе, то начните процесс регистрации, предполагающий полный доступ к электронным услугам, нажав на ссылку «Зарегистрироваться») 10.17.

10.17

Чтобы войти в Личный кабинет на сайте СФР, нужно:

1. Зайти на сайт sfr.gov.ru
2. Кликнуть на заголовок «Личный кабинет».
3. На следующей странице нажать «Войти».
4. Затем ввести свой логин и пароль от сайта gosuslugi.ru
5. Кликнуть «Войти».



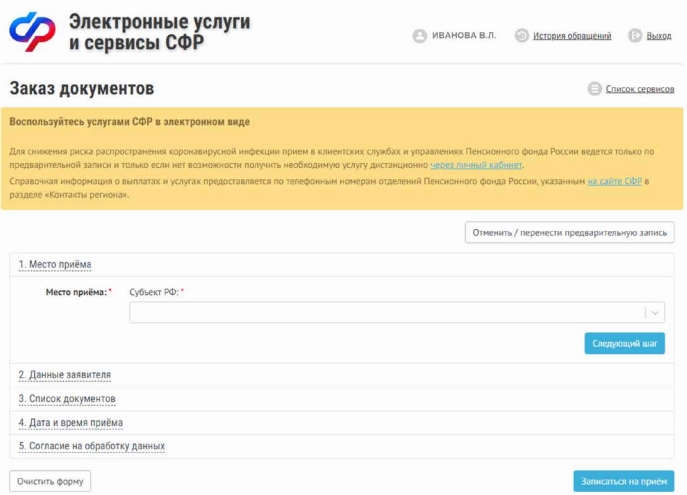
После ввода логина и пароля кликните «Войти».

Страница перенаправит вас на сайт Социального фонда России. Можете начинать оформлять интересующие услуги.

Также воспользоваться услугами Социального фонда возможно через Портал государственных услуг – GOSUSLUGI.RU.

Предварительный заказ справок и документов

С сайта можно сделать предварительный заказ документов и справок. Также в разделе «Электронные сервисы и информация» выберите вкладку «Гражданам». В блоке «Личный кабинет» нажмите на заголовок «Личный кабинет». Далее выберите пункт «Пенсионное и социальное обеспечение» и введите пароль от Портала госуслуг на появившейся странице. Внизу в разделе «Заказ справок и документов» выберите из списка справку, которую хотите получить, и нажмите кнопку «Запросить» 10.18.



10.18

Чтобы заказать справку или документ, необходимо:

1. Выбрать вкладку «Личный кабинет гражданина».
2. Ввести логин и пароль от Портала госуслуг
3. Кликнуть на надпись «Заказ справок и документов».
4. Указать свои данные, выбрать место приема, список документов, которые необходимо заказать.
5. Указать дату и удобное свободное время.

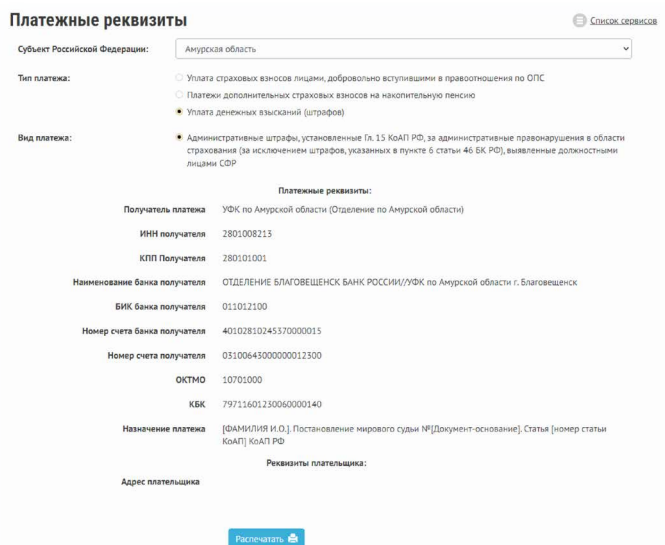
Отменить / перенести предварительную запись

Сервис для формирования реквизитов платежей в СФР

Этот сервис предназначен для тех, кто уплачивает дополнительные страховые взносы на накопительную пенсию в рамках Программы государственного софинансирования пенсии, а также для организаций, которые уплачивают дополнительные взносы за своих работников.

Здесь можно сформировать данные для того или иного вида платежа. Чтобы сформировать квитанцию, выберите в списке услуг в Личном кабинете внизу пункт «Реквизиты платежей».

Укажите регион, вид платежа **10.19**.



10.19

Распечатайте реквизиты и можете провести оплату в отделении либо через банк онлайн любого банка. Не забудьте предоставить оплаченную квитанцию в территориальный орган СФР.

Сервисы для расчета размера пенсии и пенсионных коэффициентов

На страницу «Пенсионного калькулятора» можно попасть через «Меню», выбрав его в разделе «Дополнительная информация». Вам необходимо ввести логин и пароль от портала Госуслуги. Нажать «Войти». Далее внизу страницы еще раз перейдите в раздел «Пенсионный калькулятор». Данные отразятся автоматически [10.20](#).

10.20

Электронные услуги и сервисы СФР

ИВАНОВА В.Л. История обращений Выход

Пенсионный калькулятор

[Список сервисов](#)

Сформированные пенсионные права на 27.01.2023

Страховой стаж	ИПК	Размер будущей пенсии по старости
27 лет 11 мес. 22 дн.	122,906	21 734,71 руб./мес. в том числе размер фиксированной выплаты 7 220,74 руб./мес.

Все условия возникновения права на страховую пенсию при достижении Вами возраста 60 лет будут выполнены.
 Детальную информацию об учетных пенсионных правах можно [получить из выписки](#) о состоянии Вашего индивидуального лицевого счета (ИЛС).

Моделирование размера будущей пенсии

Моделирование выполняется для случая назначения страховой пенсии по старости на общих основаниях в показателях 2023 года.

Исходя из жизненной ситуации Исходя из желаемого размера

Вверху рассчитан предположительный размер пенсии. Здесь же можно нажать на ссылку «Получить из выписки» и оформить услугу получения выписки о состоянии вашего индивидуального лицевого счета (ИЛС).

На странице можно смоделировать размер будущей пенсии либо исходя из имеющегося дохода, либо ориентируясь на желаемый размер пенсии. Нажав на вкладку «Исходя из жизненной ситуации» и указав варианты дохода, нужно нажать кнопку «Рассчитать». Отобразится возможная сумма пенсии. Если нажать на вкладку «Исходя из желаемого размера» и, передвигая ползунок, выбрать сумму пенсионной выплаты, калькулятор покажет, в течение какого времени и какой должен быть доход для данного размера пенсии [10.21](#).

10.21

Электронные услуги и сервисы СФР

КОШУРИНА Л.В. История обращений Выход

Пенсионный калькулятор

[Список сервисов](#)

Сформированные пенсионные права на 27.01.2023

Страховой стаж	ИПК	Размер будущей пенсии по старости
27 лет 11 мес. 22 дн.	122,906	21 734,71 руб./мес. в том числе размер фиксированной выплаты 7 220,74 руб./мес.

Все условия возникновения права на страховую пенсию при достижении Вами возраста 60 лет будут выполнены.
 Детальную информацию об учетных пенсионных правах можно [получить из выписки](#) о состоянии Вашего индивидуального лицевого счета (ИЛС).

Моделирование размера будущей пенсии

Моделирование выполняется для случая назначения страховой пенсии по старости на общих основаниях в показателях 2023 года.

Исходя из жизненной ситуации Исходя из желаемого размера

Укажите размер страховой пенсии по старости, который Вы хотели бы получать при достижении пенсионного возраста

38 590 руб./мес.

Рассчитать

Подача через интернет заявления о назначении пенсии

Выберите услугу «Подать заявление о назначении пенсии».

Начните заполнять электронную форму.

Все графы, отмеченные звездочкой *, подлежат заполнению в обязательном порядке.

Укажите территориальный орган СФР, в который вам было бы удобно представить все необходимые документы. Можно выбрать отделение по месту регистрации или по месту фактического проживания [10.22](#).

10.22

Заявление о назначении пенсии ☰ Список сервисов

1. Отделение пенсионного фонда

Территориальный орган СФР: *

Способ подачи заявления: *

Лично Через представителя

2. Данные заявителя

3. Назначение пенсии

4. Дополнительные сведения для назначения пенсии

5. Подтверждение данных

Затем введите свои личные данные.

Указав «Общие данные», переходите к следующему шагу, нажав кнопку в правом нижнем углу экрана «Следующий шаг».

В графе «Назначение пенсии» укажите вид пенсии, на получение которой сформировались пенсионные права [10.23](#).

10.23

Заявление о назначении пенсии ☰ Список сервисов

1. Отделение пенсионного фонда

2. Данные заявителя

3. Назначение пенсии

Вид пенсии: *

Страховая пенсия

По старости По инвалидности По потере кормильца По старости досрочно

Необходимо выбрать значение

Доля страховой пенсии

Пенсия по государственному пенсионному обеспечению

Социальная пенсия

Накопительная пенсия

В соответствии с Федеральным законом от 28.12.2013 № 424-ФЗ «О накопительной пенсии»

Пенсия по старости, предусмотренная Законом Российской Федерации от 15 мая 1991 г. № 1244-1 «О социальной защите граждан, подвергшихся воздействию радиации вследствие катастрофы на Чернобыльской АЭС»

Пенсия, предусмотренная Законом Российской Федерации от 19 апреля 1991 г. № 1032-1 «О занятости населения в Российской Федерации»

Федеральная социальная доплата к пенсии (если общая сумма моего материального обеспечения не достигнет величины прожиточного минимума пенсионера в субъекте Российской Федерации)

Дополнительная информация:

Укажите дополнительные сведения, которые должны быть учтены при определении права и/или расчёте размера пенсии (сведения о детях, о наличии иждивенцев, прочая информация), не более 160 символов.

Впишите дополнительные сведения. Это важно, так как эти данные могут повлиять на размер вашей пенсии.

Не забудьте ознакомиться с информацией и поставить галочки в разделе «Подтверждение данных» 10.24.

10.24

Я предупрежден: *

- о необходимости извещать территориальный орган Пенсионного фонда Российской Федерации о наступлении обстоятельств, влекущих за собой изменение размера пенсии или прекращение, приостановление, продление выплаты пенсии, об изменении места жительства, не позднее следующего рабочего дня после наступления соответствующих обстоятельств (часть 5 статьи 26, части 1 – 3, 5 статьи 28 Федерального закона от 28 декабря 2013 г. № 400-ФЗ «О страховых пенсиях» (далее - Федеральный закон «О страховых пенсиях»), статья 24 Федерального закона от 15 декабря 2001 г. № 166-ФЗ «О государственном пенсионном обеспечении в Российской Федерации» (далее - Федеральный закон «О государственном пенсионном обеспечении в Российской Федерации»), части 1 – 5 статьи 15 Федерального закона от 28 декабря 2013 г. № 424-ФЗ «О накопительной пенсии» (далее - Федеральный закон «О накопительной пенсии»);
- о необходимости извещать территориальный орган Пенсионного фонда Российской Федерации о выезде на постоянное жительство за пределы территории Российской Федерации путем подачи соответствующего заявления не ранее чем за один месяц до даты выезда (часть 1 статьи 27 Федерального закона «О страховых пенсиях», статья 24 Федерального закона «О государственном пенсионном обеспечении в Российской Федерации», статья 14 Федерального закона «О накопительной пенсии»);
- о том, что размер взноса на софинансирование формирования пенсионных накоплений лицам, имеющим право на страховую пенсию в соответствии со статьей 8 Федерального закона «О страховых пенсиях» и обратившимся за установлением страховой пенсии, накопительной пенсии либо иной пенсии в соответствии с законодательством Российской Федерации, определяется исходя из суммы дополнительных страховых взносов на накопительную пенсию, уплаченной застрахованным лицом за истекший календарный год, без ее увеличения в четыре раза (пункт 2 статьи 13 Федерального закона от 30 апреля 2008 г. № 56-ФЗ «О дополнительных страховых взносах на накопительную пенсию и государственной поддержке формирования пенсионных накоплений»);
- о необходимости безотлагательно извещать территориальный орган Пенсионного фонда Российской Федерации о поступлении на работу и (или) выполнении иной деятельности, в период осуществления которой я подлежу обязательному пенсионному страхованию, о наступлении других обстоятельств, влекущих изменение размера федеральной социальной доплаты к пенсии или прекращение ее выплаты (для пенсионеров, которым установлена федеральная социальная доплата к пенсии в соответствии со статьей 12.1 Федерального закона от 17 июля 1999 г. 178-ФЗ «О государственной социальной помощи»);
- о том, что при получении посредством телефонной связи имеющейся в распоряжении территориального органа Пенсионного фонда Российской Федерации информации, относящейся к моим персональным данным, необходимо сообщить сотруднику территориального органа Пенсионного фонда Российской Федерации фамилию, имя, отчество (при наличии), данные документа, удостоверяющего личность, а также контрольную информацию, указанную мной в подпункте «п» пункта 4 настоящего заявления;

Достоверность сведений, указанных в заявлении, и ознакомление с положениями предупреждения подтверждаю.

истить форму

Сформировать заявление

Затем нажмите на кнопку в нижнем правом углу «Сформировать заявление».



Аналогично заполняется заявление о способе доставки пенсии. Для этого вам необходимо перейти на главную страницу Личного кабинета гражданина и выбрать соответствующий пункт.

Далее вы попадаете на страницу с сообщением об успешной отправке заявления, где также есть возможность посмотреть «Историю обращений» (в которой можно отслеживать статус заявлений) и скачать свое электронное заявление о назначении пенсии.

Подача заявления о назначении ежемесячной денежной выплаты

Ежемесячная денежная выплата предоставляется определенным категориям граждан из числа ветеранов, инвалидов, включая детей-инвалидов, бывших несовершеннолетних узников фашистских концлагерей, лиц, пострадавших в результате воздействия радиации.

Если вы имеете право на получение такой выплаты, то в заявлении необходимо указать территориальный орган СФР, в котором находится ваше пенсионное дело, затем – ваши личные данные. В последнем пункте – указать причину, по которой вам должны назначить выплату. В конце нажмите на кнопку «Сформировать заявление» 10.25.

10.25

Заявление о назначении ежемесячной денежной выплаты ☰ Список сервисов

1. Отделение пенсионного фонда

Территориальный орган СФР: *

Способ подачи заявления: *

Лично Через представителя

[Следующий шаг](#)

2. Данные заявителя

3. Содержание заявления

4. Подтверждение данных

[Очистить форму](#) [Сформировать заявление](#)

Подача заявления о предоставлении набора социальных услуг

Одновременно с получением ежемесячной денежной выплаты можно подать заявление о предоставлении набора социальных услуг (НСУ). Набор включает в себя:

- лекарственные препараты для медицинского применения по рецептам, медицинские изделия по рецептам, специализированные продукты лечебного питания для детей-инвалидов;
- путевки на санаторно-курортное лечение для профилактики основных заболеваний;
- бесплатный проезд на пригородном железнодорожном транспорте, а также на междугородном транспорте к месту лечения и обратно.

После указания территориального органа СФР и ввода персональных данных в разделе «Запрашиваемые виды НСУ» поставьте галочки у пунктов предоставления набора социальных услуг в натуральной форме. Вы можете выбрать как один, так и все три пункта. Если вы хотите получать набор в денежном эквиваленте, то нужно поставить галочки в первом и последнем пунктах. Затем подтвердите данные и сформируйте заявление 10.26.

Основной принцип заполнения заявления на получение услуги на сайте СФР:

1. Указать территориальный орган СФР, где находится ваше пенсионное дело.
2. Ввести личные данные.
3. Вписать или поставить галочки напротив нужных пунктов.
4. Подтвердить свои данные (если требуется).
5. Нажать «Сформировать заявление».

10.26

Заявление о предоставлении НСУ

 [Список сервисов](#)

1. Отделение пенсионного фонда

Территориальный орган СФР: *

Способ подачи заявления: *

Лично Через представителя

[Следующий шаг](#)

2. Данные заявителя

3. Виды НСУ

4. Подтверждение данных

Через Личный кабинет гражданина есть возможность подать заявление об отказе от набора социальных услуг и о возобновлении получения данных услуг. Механизм подачи заявлений будет таким же.

Пенсионеры могут посмотреть на сайте размер своей пенсии или иных социальных выплат. Для этого в Личном кабинете нужно зайти в соответствующий раздел – «Получить информацию о пенсионном обеспечении» или «Получить информацию об установленных социальных выплатах».

В разделах «Заказать справку» или «Получить информацию» можно заказать соответствующий документ [10.27](#).

10.27

Электронная трудовая книжка

Заказать справку (выписку):

- [о трудовой деятельности](#)

Индивидуальный лицевой счет

Подать заявление:

- [о выдаче дубликата страхового свидетельства](#)
- [о добровольном вступлении в правоотношения по ОПС](#)
- [о прекращении правоотношений по ОПС](#)

Получить информацию:

- [о сформированных пенсионных правах](#)

Заказать справку (выписку):

- [о состоянии индивидуального лицевого счёта](#)

Управление средствами пенсионных накоплений

Подать заявление (уведомление):

- [о выборе инвестиционного портфеля \(управляющей компании\)](#)

Получить информацию:

- [о страховщике по формированию пенсионных накоплений](#)
- [о рассмотренных заявлениях](#)

А затем забрать его в территориальном органе СФР в назначенное время.

Эти справки можно также сформировать онлайн, воспользовавшись специальным сервисом Личного кабинета.

Юридической силой такая справка обладать не будет, однако она вполне подойдет для личного хранения.

Контрольные вопросы

1. Нужно ли проходить регистрацию на сайте СФР, чтобы записаться на прием?
2. Как зарегистрироваться на сайте Социального фонда России?
3. Что такое Личный кабинет гражданина на интернет-ресурсе СФР?
4. Какие возможности для консультирования пользователей существуют на сайте Социального фонда?
5. Какими электронными услугами можно воспользоваться после регистрации на сайте Социального фонда?

