



Поиск информации в интернете

5 ГЛАВА

Как начать поиск

Интернет – огромное хранилище самой разнообразной информации на различные темы.

Для удобства поиска по этому хранилищу в интернете существуют специальные сервисы-помощники – это **поисковые системы**. Если научиться правильно ими пользоваться, то можно легко найти ответы практически на любые вопросы. Среди поисковых систем следует отметить «Яндекс Поиск» (ya.ru), **Google** (google.ru). Есть также система поиска «Рамблер» (rambler.ru).

Поисковая система собирает информацию со всех сайтов интернета, хранит адреса сайтов у себя в хранилище и в ответ на ваш запрос предложит вам ссылки на наиболее подходящие страницы.

Хотя основное устройство всех поисковых систем примерно одинаковое, есть специфика:

- «Яндекс Поиск» выдаст больше результатов по русскоязычным сайтам;
- с помощью **Google** больше найдете англоязычных ресурсов;
- «Рамблер» в чем-то похож на «Яндекс Поиск», но меньше по охвату информации.

Поиск информации в «Яндекс Поиск»

Строка поиска располагается, как правило, в центре экрана. Около нее может быть информация о вашем местоположении, о погоде, о курсе валют и т.д. Вверху справа располагается значок личного кабинета в системе «Яндекс». Если установить курсор в строку поиска, сверху появятся все сервисы «Яндекс».

Чтобы задать запрос, в строке поиска наберите слово, обозначающее, что вы ищете. Например, «Погода в Сочи» **5.1**. Компьютер при написании

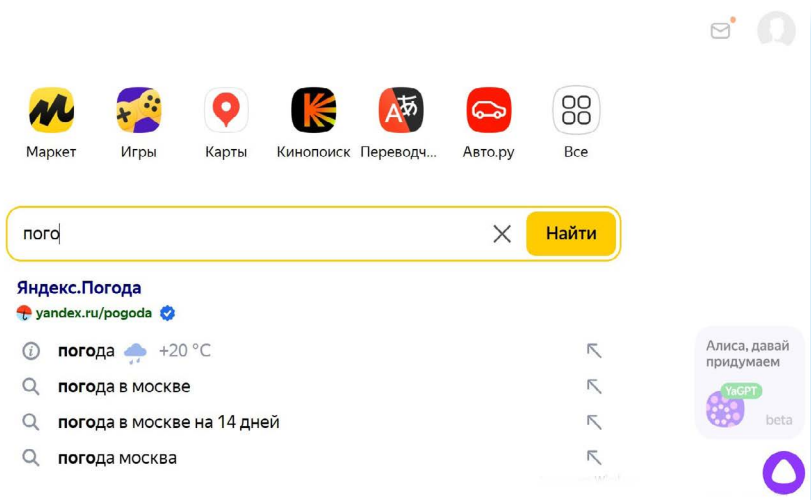
вами запроса также будет выдавать подсказки. Это запросы, которые часто задают другие пользователи. Если какой-то из этих запросов вам подходит, вы можете сразу его выбрать.

5.1



Чтобы начать поиск, нужно:

- зайти на поисковый сайт;
- в строке поиска вписать запрос;
- нажать кнопку «Найти» или Enter на клавиатуре.



Адрес сайта пишется в большинстве случаев латиницей, поисковый запрос – кириллицей. Если вы в строке поиска набрали текст латиницей или сделали ошибки – не страшно, поисковая система «Яндекс» поймет запрос, подскажет слово, исправит ошибки и переведет запрос с латиницы на кириллицу.

Как правильно сделать поисковый запрос

Поисковая система – это программа. На ваш запрос она отвечает автоматически, поэтому необходимо знать некоторые тонкости.

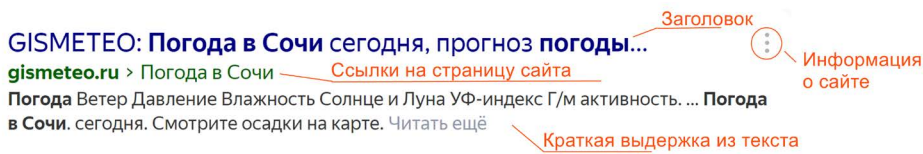
Чем проще, тем лучше. Если хотите узнать, как ухаживать за щенком таксы, напечатайте в строке поиска «щенки таксы уход».

Точнее формулируйте запросы. Например, лучше писать «шарлотка рецепт», а не «я хочу приготовить шарлотку». В первом случае в результатах поиска вы получите рецепты. Во втором – рассказы других пользователей о том, как они хотят приготовить шарлотку, но у них не всегда получается.

Описание результатов поиска

В ответ на ваш запрос поисковая система отобразит список сайтов, которые могут содержать нужную вам информацию. Список может быть большим, на десятки, иногда сотни страниц – все зависит от запроса.

Для каждой интернет-страницы будет указан ее заголовок, краткая выдержка из текста данной страницы и ссылка на саму страницу, то есть ее адрес в интернете. Если навести курсор на заголовок, справа появится значок меню (три вертикальные точки). Здесь можно перейти к отзывам о сайте [5.2](#).

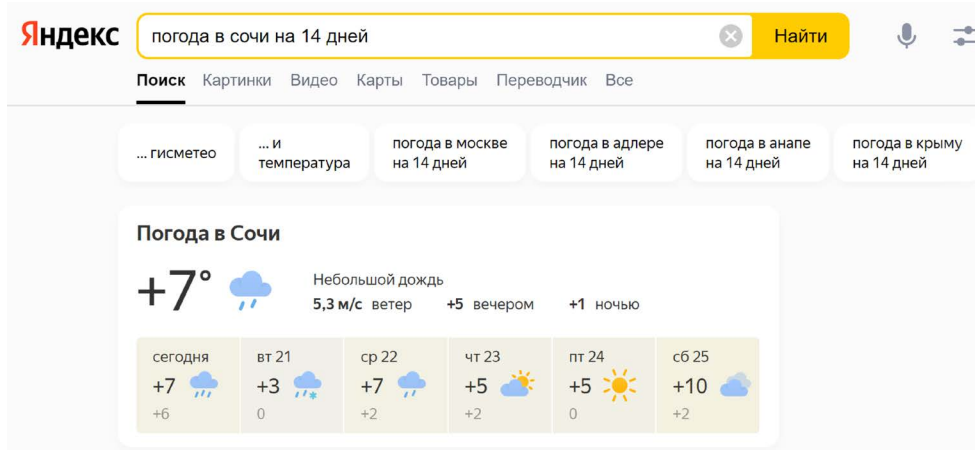


5.2

Если какой-то из предложенных результатов заинтересовал, следует нажать один раз на заголовок этого результата – и страница откроется целиком в отдельном окне.

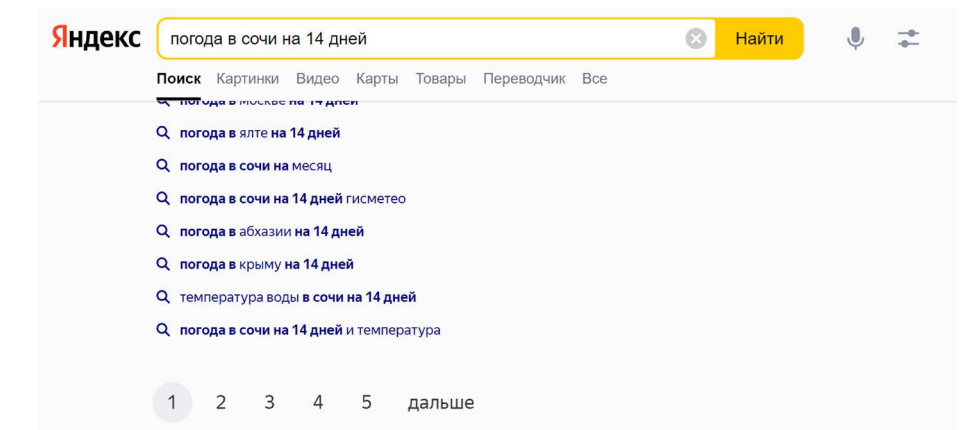
По некоторым запросам поисковая система может сразу предоставить не только ссылки на другие страницы, но и нужную информацию 5.3.

5.3



Если на первой странице вы не нашли искомую информацию, есть возможность перейти на следующую. Для этого необходимо кликнуть на слово «Дальше» или на любую цифру внизу страницы 5.4.

5.4



Задавая конкретный вопрос системе, в результате вы получаете ссылки на разный тип материалов. Например, набрав в строке запроса «Яндекс Поиска»: «Анна Каренина», получаете ссылки на статью в «Открытой энциклопедии», ссылки на сайт, предлагающий билеты на одноименный спектакль, ссылки на текст книги и т.д. Стоит уточнить наш запрос. Система под поисковой строкой предлагает нам выбрать, что мы хотим найти: книгу, фильм или сериал 5.5.

5.5

Подсказки, уточняющие поиск

Ссылка на сайт, предлагающий билеты на спектакль

Ссылка на статью в Википедии

Яндекс анна каренина

Поиск Картинки Видео Карты Товары Переводчик Все

Возможно, вы искали

Анна Каренина Книга, Лев Николаевич Толст... Анна Каренина Фильм, 2012 Анна Каренина Серилал, 2017

Результаты поиска

Муюзил «Анна Каренина» в Московском театре оперетты....
Реклама: В труппе постановки — звезды столичного мюзикла. Билеты от 1 500 Р на KASSIR.RU - Электронный билет. Официальные билеты. Покупка в 1 клик · 12+
Купить билеты · Выбрать места · Афиша мероприятия · Билеты в распродажу
Контактная информация · +7 (495) 730-XX-XX Показать · пн-пт 9:00-21:00 · Москва

Спектакль «Анна Каренина» в Москве. Кешбэк от 10%
live.mts.ru · купить-билеты
Реклама: Театр, центр «На Страстном». Билеты на «Анна Каренина» · 16+

Анна Каренина — Википедия
ru.wikipedia.org · Анна Каренина
«Анна Каренина» — роман Льва Толстого о трагической любви замужней дамы Анны Карениной и блестящего офицера Алексея Вронского на фоне счастливой семейной жизни...
О романе · Прототипы · Характеры · Образы · Начало повествования
РКН: сайт нарушает закон РФ

Анна Каренина
Книга, Лев Николаевич Толстой

Главное 107 отзывов

Скачать бесплатно

Роман Льва Толстого о трагической любви замужней дамы Анны Карениной и блестящего офицера Алексея Вронского на фоне счастливой семейной жизни дворян Константина Левина и Кити Щербацкой. Масштабная картина нравов и быта дворянской среды Петербурга и... Читать ещё
Википедия

Автор: Лев Толстой
Жанр: роман
Центральные персонажи: Анна Каренина, Александр, Константин Дмитриевич Левин, Каренин, Кити, Долли, Вронский, Бегси Тверская, Стива Облонский
Цитата: Да, сделаться вашей любовницей и погубить все...

Поиск по различным видам материалов

В поисковых системах вы можете искать не только текстовую информацию. Поисковый сайт, например, позволяет вести поиск информации по картинкам, картам, словарям и т.д. Разделы для перехода появляются при выдаче результата поиска 5.6.

5.6

Я анна каренина

Поиск Картинки Видео Карты Товары Переводчик Все

Если кликните по кнопке «Все», появится список дополнительных тематических разделов. В основном это сервисы «Яндекса». Можно найти информацию по конкретной теме: авто, работа, недвижимость 5.7.

5.7

Яндекс Сервисы Приложения Программы Для бизнеса

Поиск Ответы на любые вопросы	Картинки Изображения всех цветов и размеров	Видео Просмотр фильмов, сериалов, телешоу, музыкальных роликов
Погода Прогноз в вашем городе и по всему миру	Карты Поиск мест, транспорт и навигация в городе	Почта Электронный ящик без спама и вирусов
Маркет Товары, сравнение цен, отзывы покупателей	Яндекс Браузер Простой и безопасный интернет	Яндекс Афиша Развлекательные мероприятия
Такси Свободные водители поблизости	Музыка Персональные рекомендации	Диск Безопасное облако для ваших файлов
Недвижимость Объявления о комнатах, квартирах и домах	Авто.ру Огромный выбор новых и подержанных автомобилей	Путешествия Авиабилеты, билеты на поезд, автобус, бронирование отелей

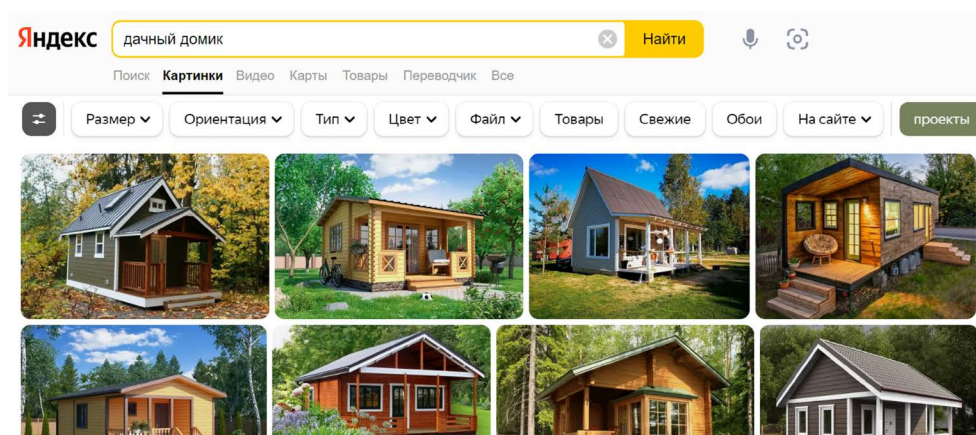
Для этого кликните на нужный раздел, а затем в строке поиска наберите нужный запрос.

Поисковые сервисы стараются предоставить как можно большее количество вариантов поиска информации. Со временем вы освоите каждый из них и убедитесь в том, что для разных случаев хорош именно определенный вид поиска.

Поиск изображений и фотографий

Наберите в поиске запрос. Например, «Дачный домик». Нажмите **Enter** на клавиатуре или кнопку **«Найти»** у строки поиска на сайте. На странице результатов под строкой поиска кликните на раздел **«Картинки»**. Откроются результаты поиска.

Можно уточнить запрос с помощью фильтров. Под строкой поиска нажмите значок **«Фильтры»**. Появятся дополнительные разделы. Например, есть возможность выбрать только цветные фотографии или самые новые картинки в интернете **5.8**.



5.8

Поиск видео

Если вас интересует видео, нажмите вкладку **«Видео»**, и перед вами откроется список сайтов с видео по запрошенной теме.

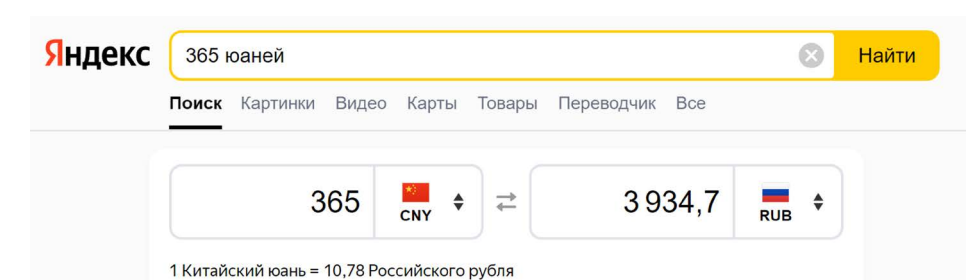
Что еще может поисковый сайт «Яндекс»

Преобразовывать единицы измерения

Вы можете быстро узнать, сколько километров в указанном количестве миль, сколько галлонов в нескольких литрах и т.д. Для этого достаточно ввести в поисковую строку число и указать единицы измерения.

Конвертировать валюты

Чтобы узнать курс обмена валют, достаточно ввести такой запрос: «евро в рубль» или «пересчитать заданное количество единиц» **5.9**.



5.9

Использовать как калькулятор

Поисковик поможет решить математический пример, даже самый сложный; просто введите его в строку поиска, поставив в конец знак «=» («равно») **5.10**.

5.10



Современные поисковые системы развиваются очень быстрыми темпами и постоянно предлагают своим пользователям новые полезные сервисы. По этой причине может изменяться и внешний вид таких систем, но в большинстве случаев ссылки на все сервисы можно найти на главной странице сайта.

Сохранение информации из интернета на компьютер

Как сохранить на компьютере страницу интернет-сайта

Когда вы нашли нужную информацию, чтобы ее не переписывать или обратиться к ней вновь, проще сохранить ее на свой компьютер. Вы можете сохранить себе на компьютер страницу целиком.

1. Наведите курсор на любое место на странице.
2. Кликните правой кнопкой мыши.
3. В появившемся меню выберите надпись **«Сохранить страницу как»**.
4. В открывшемся окне выберите **«Рабочий стол»** для временного хранения страницы сайта **5.11**.

5.11

Продукты

Для теста:

Яйцо - 1 шт.

Масло подсолнечное - 40 г

Яблочный сок натуральный - 90 мл

Соль - 1/4 ч. ложки

Сахар - 1 ч. ложка

Мука - 300 г (у меня ушло 280 г)

*

Для начинки:

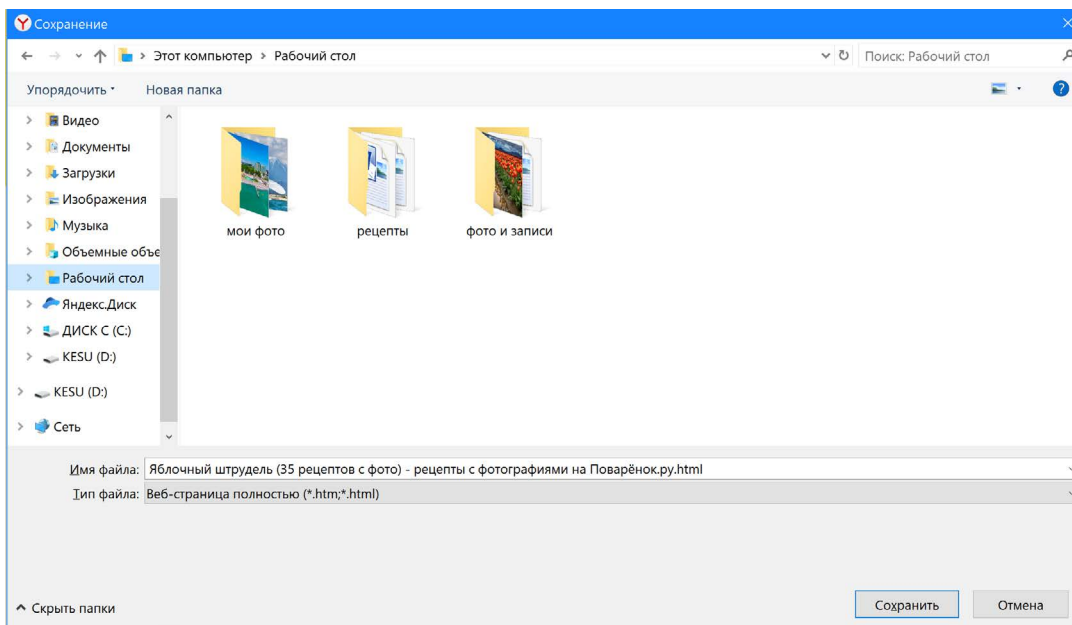
Яблоки кислые - 3 шт.

Сок половины лимона

Выйти из полноэкранного режима	F11
Назад	Alt + Стрелка влево
Вперёд	Alt + Стрелка вправо
Перезагрузить	Ctrl + R
Сохранить страницу как...	Ctrl + S
Сохранить страницу на Яндекс.Диск	
Печать	Ctrl + P
Перевести на русский	
Перейти в режим чтения	Alt + B
Поиск по странице	Ctrl + F
Просмотреть код страницы	Ctrl + U
Исследовать элемент	Ctrl + Shift + I

Если необходимо сохранить только текст страницы без картинки, то под именем файла выберите **«Веб-страница, только HTML»**. Если необходима страница со всеми изображениями, выберите **«Веб-страница полностью»** 5.12.

5.12

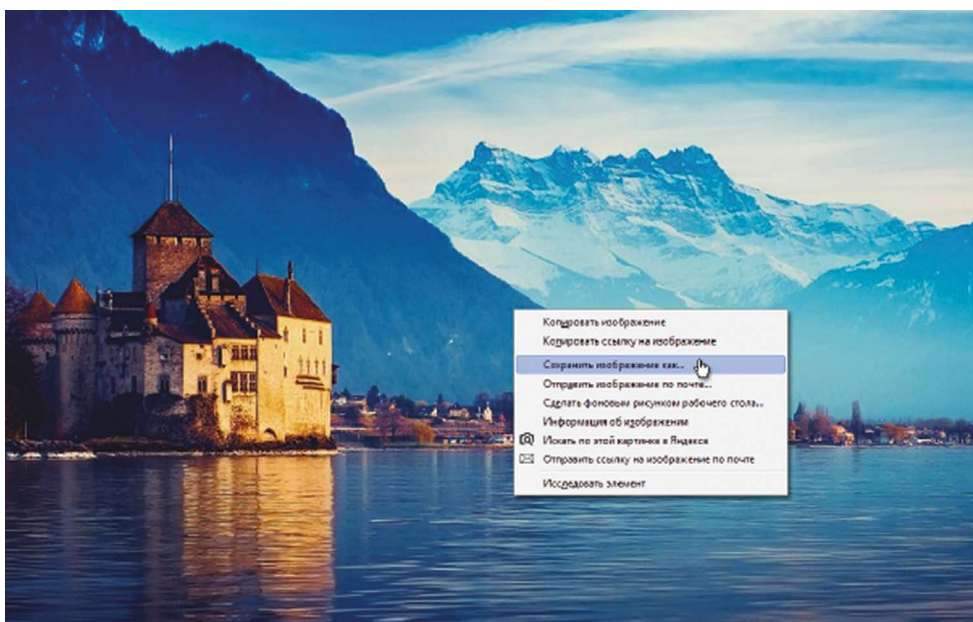


Нажмите кнопку **«Сохранить»**. Теперь файл страницы сохранен на «Рабочем столе» на вашем компьютере. Вы можете просматривать страницу даже без подключения к интернету..

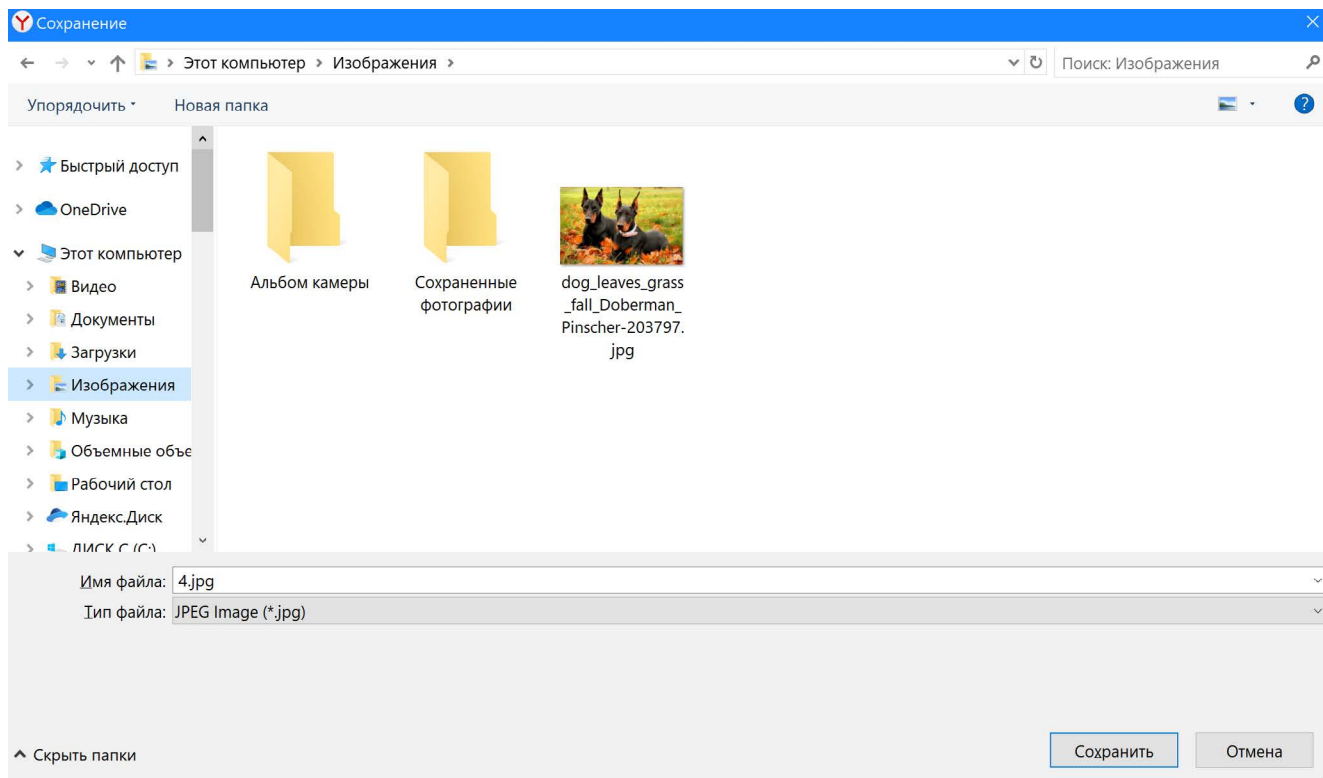
Сохранение на компьютер изображения или фотографии из интернета

1. Выберите нужное изображение. Кликните по нему правой кнопкой мыши один раз.
2. Выберите **«Сохранить изображение как»** 5.13.

5.13



3. В открывшемся окне выберите место для сохранения файла, здесь же можно указать его имя.
- 5.14 4. Нажмите кнопку «Сохранить» 5.14.



Закрытая и защищенная информация

У каждого изображения, фотографии, текста, видеоролика или фильма, музыкального произведения или даже новостной информации есть свой владелец.


Необходимо внимательно относиться к правам владельцев информации. Вы можете свободно просматривать видео, музыку, сайты и читать электронные книги, которые размещены бесплатно с соблюдением условий правообладателей. Если вы делитесь каким-либо материалом, найденным в интернете на публичной странице, нужно указывать автора или источник информации (например, ссылку на сайт, где вы нашли данную публикацию).

Есть информация, которую вы также сможете сохранить себе на компьютер, но она рекомендована лишь для домашнего использования. Как правило, на сайтах есть сноска об авторских правах и возможностях использования данной информации.

Многие авторы используют открытую авторскую лицензию **Creative Commons (Креатив Коммонс)**. Она позволяет около своего произведения поставить особые символы, которые соответствуют тому или иному

разрешению автора на использование информации (например, можно копировать и изменять, или можно копировать, но не изменять, или обязательно давать ссылку на первоисточник).

Подробнее об использовании открытой лицензии в главе 1 «Цифровые ценности» модуля 10 «Кибербезопасность» расширенного курса «Азбука интернета».

- 
- Существует также защищенная информация, которую вы не сможете скопировать себе на компьютер, а сможете ознакомиться с ней только на сайте.

Контрольные вопросы

1. Как пользоваться поисковым сайтом?
2. Как правильно сформулировать поисковый запрос?
3. Что такое поиск по разным типам информации?
4. Как сохранить на компьютере страницу сайта?
5. Как найти в поисковой системе нужное изображение и сохранить его на компьютере?

