

# Полезные сервисы

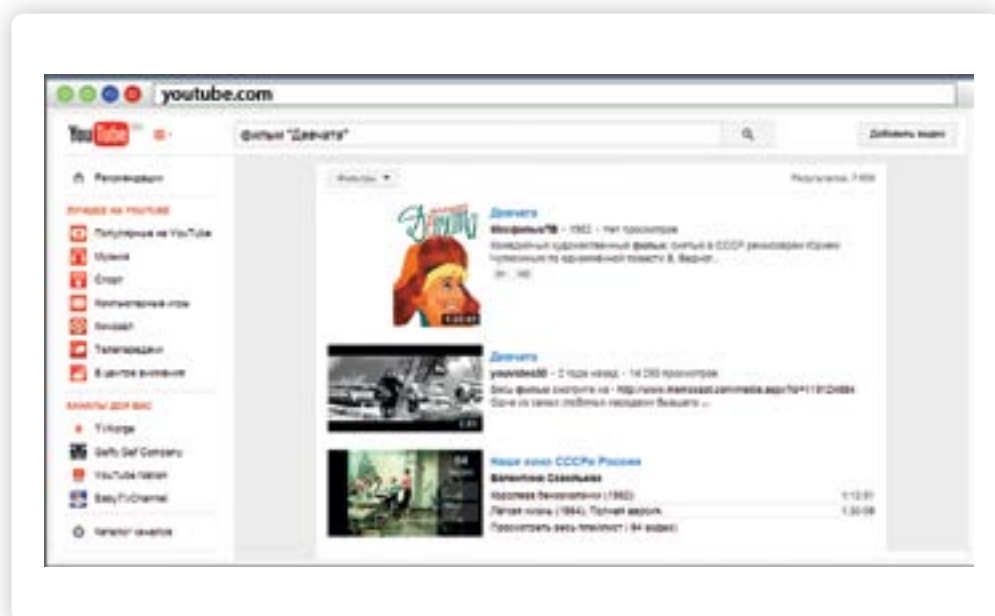
Компьютер, подключенный к Интернету, может быть полезен вам во многих случаях: здесь вы можете найти и телефонный справочник, и карту дорог России, и расписание поездов, и словари, и многое другое.

## Просмотр видео

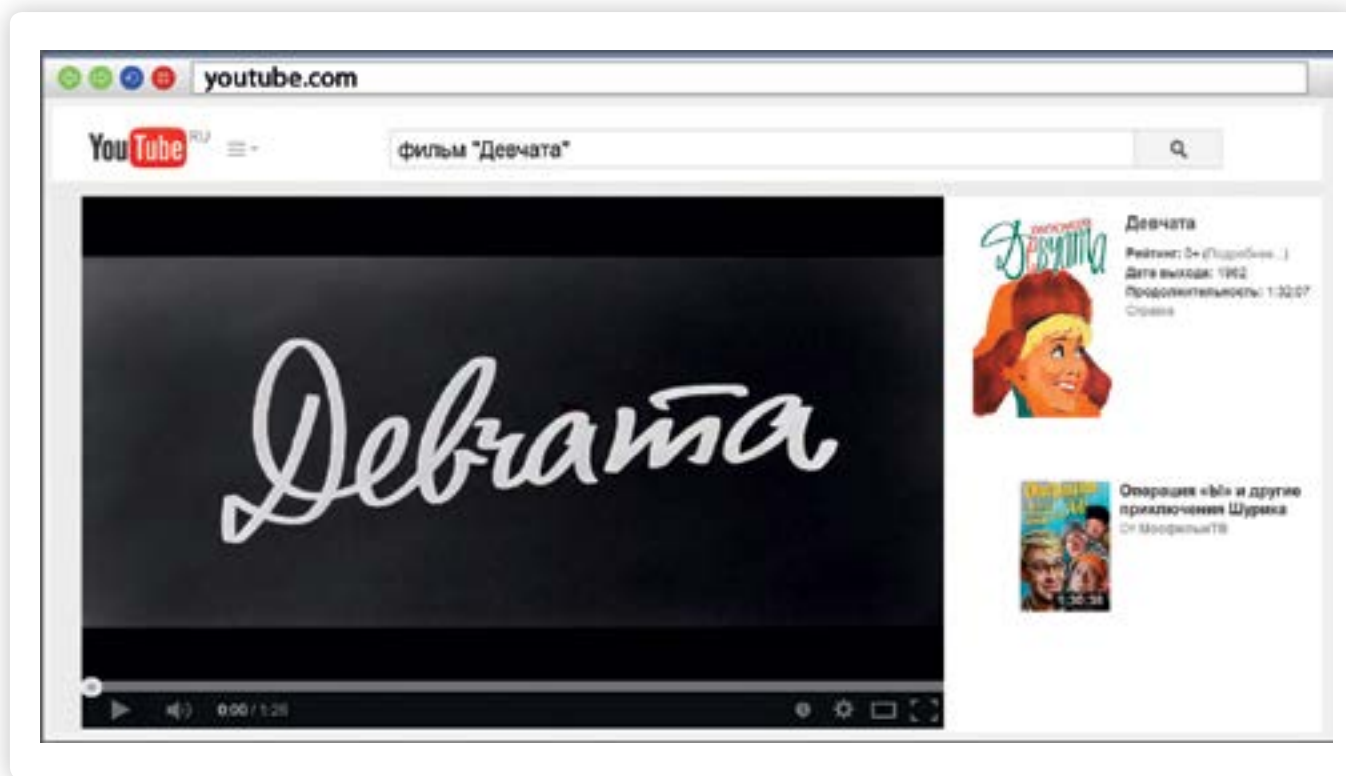
Интернет – огромный каталог разнообразного видео: музыкальные клипы, фильмы, телевизионные программы. Вы тоже можете опубликовать видео, которое сняли на мобильный телефон или видеокамеру.

Обратимся к самому популярному международному сайту – youtube.com (10.1). В строке поиска, которая располагается в самом верху, необходимо задать поисковый запрос. Кликните по слову «Найти». На странице появится сразу несколько ссылок на видео.

10.1



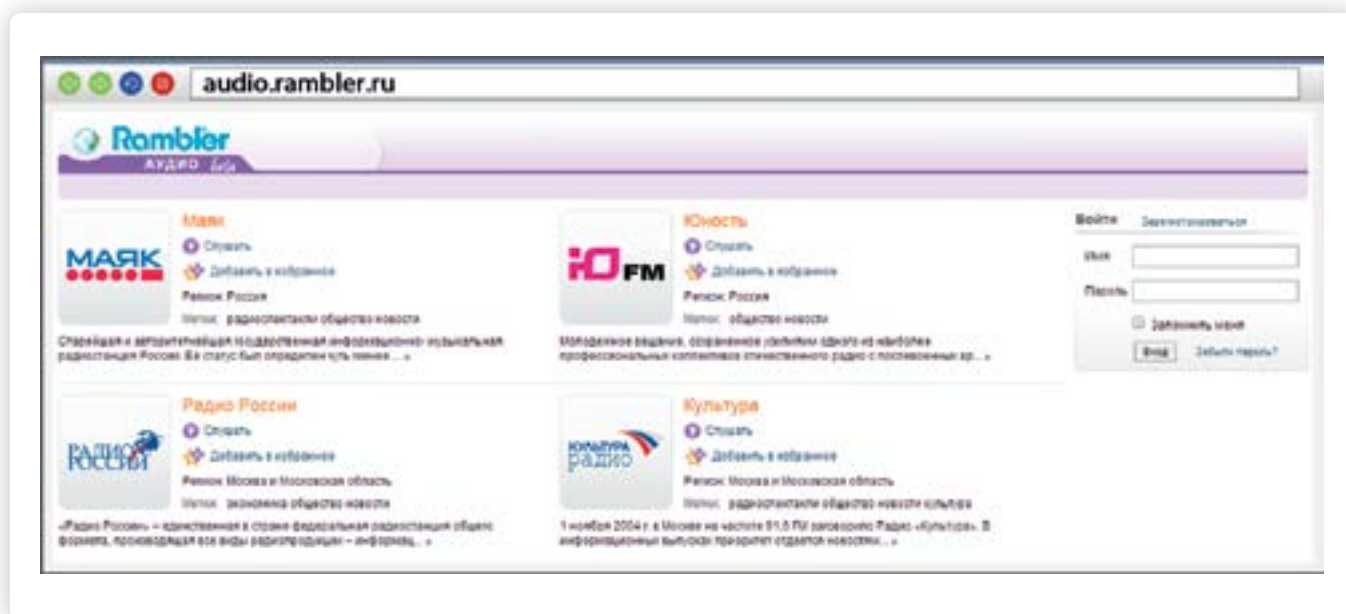
Выбирая одну из них, можно перейти на страницу просмотра фильма 10.2.

10.2

Каждый проигрыватель имеет кнопки управления. Вы можете остановить воспроизведение фильма, отрегулировать громкость, смотреть фильм в размере полного экрана вашего монитора.

### *Как послушать музыку в Интернете*

На сайте [audio.rambler.ru](http://audio.rambler.ru) вы сможете слушать прямой эфир 34 самых популярных радиостанций России 10.3.

10.3



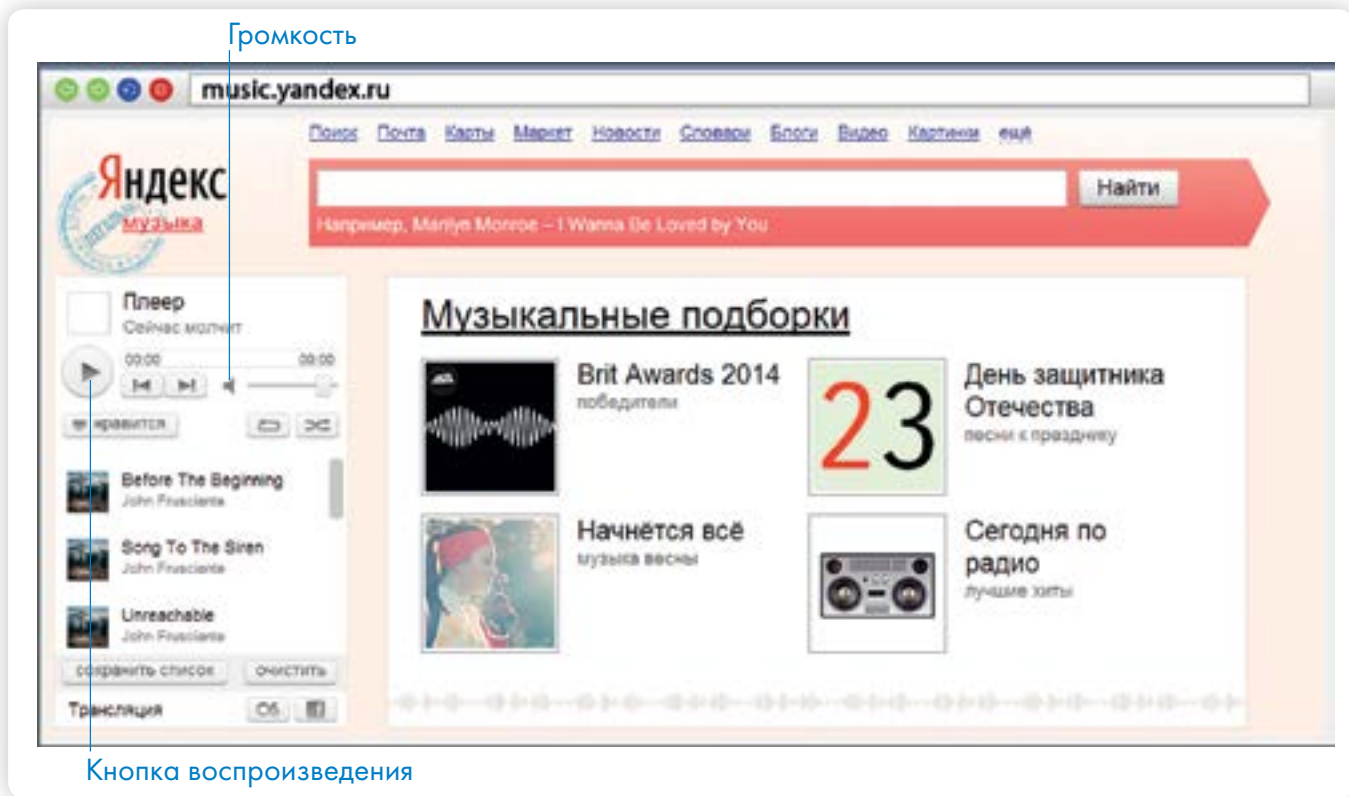
Кликнув мышкой по любому из логотипов или по кнопке «Слушать», перейдите на страничку выбранной радиостанции.

Начнется воспроизведение. Звук вы услышите не сразу, необходимо чтобы через Сеть прошли данные и ваш компьютер обработал сигнал.


**Прслушивание музыки бесплатно через сервис Яндекс-музыка**

Также выбрать и послушать любимую песню можно на странице [music.yandex.ru](http://music.yandex.ru). Здесь представлена только легальная музыка (10.4).

10.4



В поисковой строке вы можете задать имя исполнителя или название музыкальной композиции. И нажать на воспроизведение.



В Сети много сайтов, которые предлагают послушать музыку или сохранить ее на свой компьютер. Каждая музыкальная композиция имеет законного правообладателя. Скачивая музыку с какого-либо сайта, вы можете нарушать права владельца музыкальной композиции.

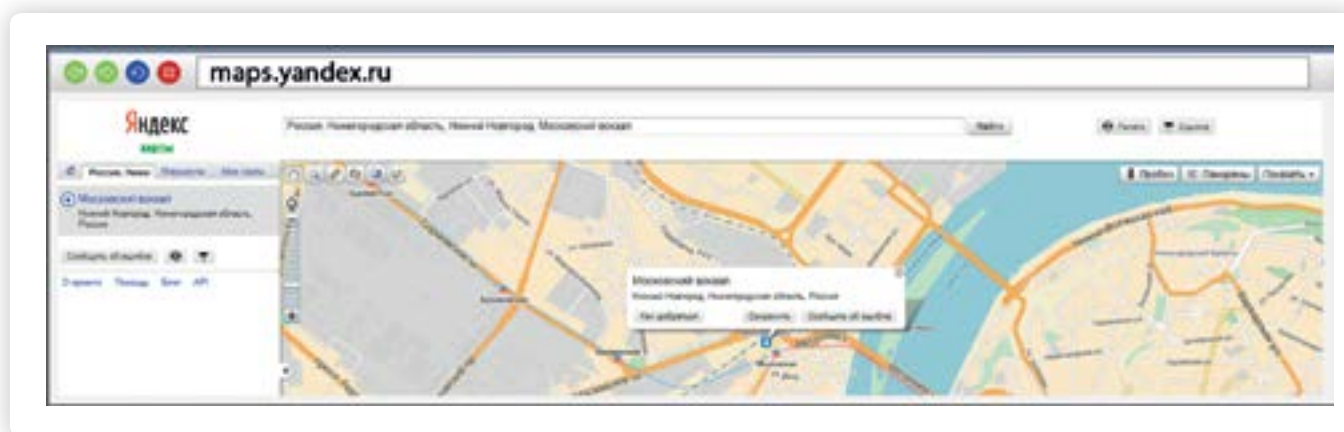
За нарушение авторских прав предусмотрена гражданско-правовая, административная и уголовная ответственность.

Но для домашнего прослушивания вполне можно воспользоваться онлайн-сервисами. Музыка можно найти и послушать в социальных сетях – в ВКонтакте, в Одноклассниках есть вкладка «Музыка».

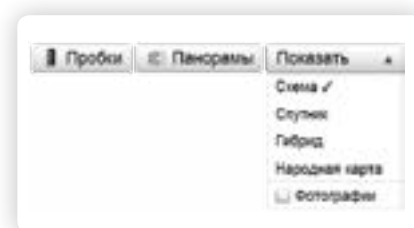
## Картографические сервисы

В Интернете можно найти нужный объект или адрес, магазин и даже проложить маршрут своего путешествия или прогулки. Помогут карты Google, карты Яндекса, спутниковые карты.

В поисковой строке необходимо указать адрес интересующего вас объекта. После его обнаружения вы увидите на карте метку 10.5. Если необходимо более детально рассмотреть объект, приблизить его – воспользуйтесь колесиком мыши.

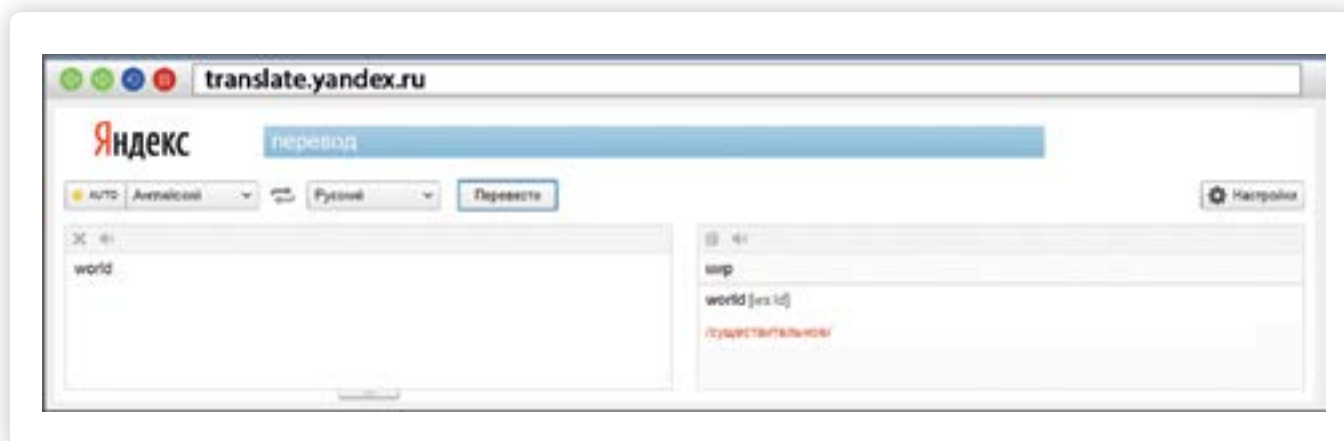
10.5


Рассмотрим меню в правом верхнем углу карты 10.6. При нажатии на кнопку «Слои» вы сможете выбрать режим отображения карты: «Схема» – обычная карта, «Спутник» – фотографические изображения объекта, «Гибрид» – фотографии со спутника с наложенной на них картой улиц. На «Народной карте» вы сможете посмотреть не только схему, но и фотографии конкретных мест. Кнопка «Пробки» покажет вам актуальную информацию о ситуации на дорогах.

10.6


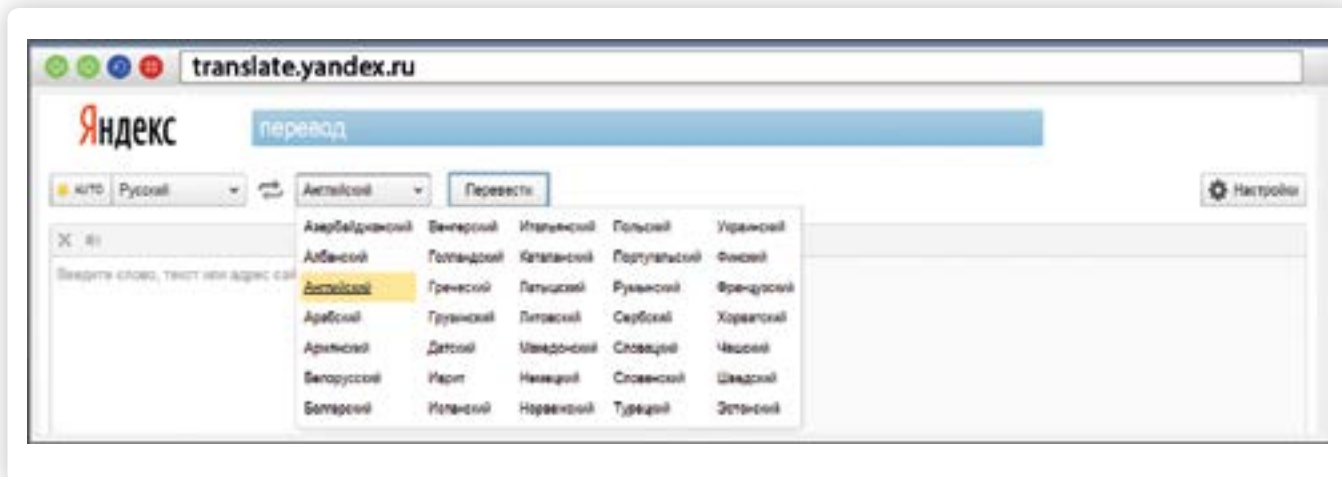
## Онлайн-переводчик

Если у вас есть доступ в Интернет, то вам больше не нужен привычный словарь, чтобы перевести слово или фразу. В Сети вы можете быстро перевести любой текст на любой язык. Например, с помощью Яндекс-переводчика – [translate.yandex.ru](http://translate.yandex.ru) 10.7.

10.7


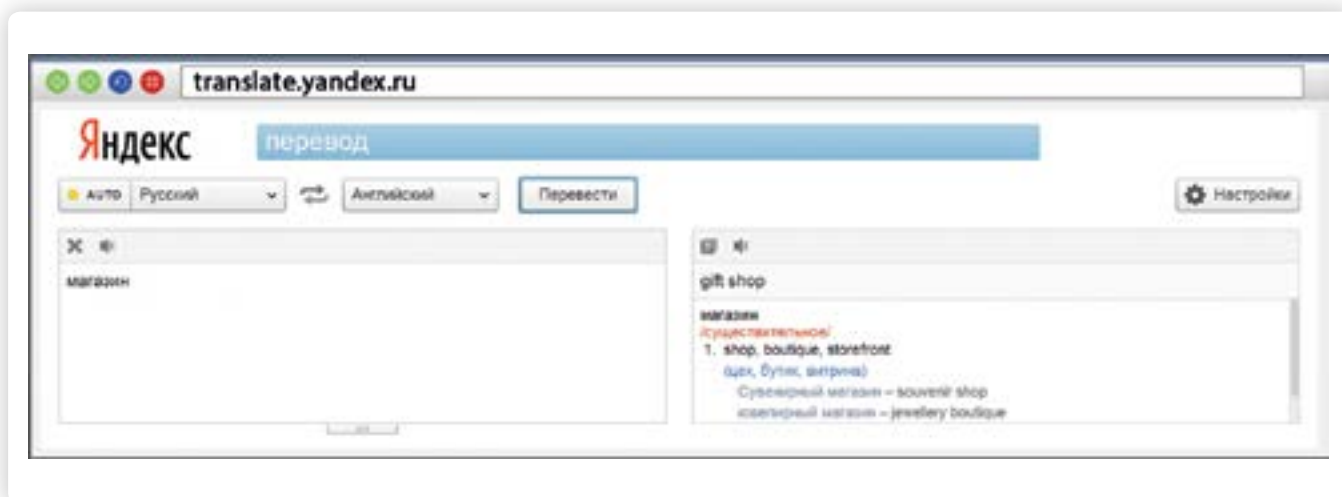
Принцип работы переводчика прост: в одном окне вы пишете текст, в другом получаете перевод. Необходимо выбрать, с какого на какой язык вы хотите сделать перевод (10.8).

10.8



Далее в окне слева необходимо написать слово, которое хотите перевести. Нажимаете кнопку «Перевести». Слева получаете перевод слова и возможных словосочетаний (10.9).

10.9



**Чтобы перевести текст:**

1. Выбрать, с какого на какой язык перевести текст.
2. В левом окне вставить текст.
3. Нажать кнопку «Перевести».

Перевести можно не только одно слово, но и целую фразу или большой текст и даже целый сайт.

Для этого в окно для перевода необходимо ввести адрес сайта. Например, если вы введете адрес [www.mnasc.cat](http://www.mnasc.cat), правильно выберете перевод: с испанского на русский, то сможете посетить Национальный музей Каталонии, не выходя из дома (10.10).



**Перевод большого текста или сайта не будет литературным, это прямой перевод по словам. Но этого вполне достаточно, чтобы понять, о чем написано на иностранном сайте.**

10.10

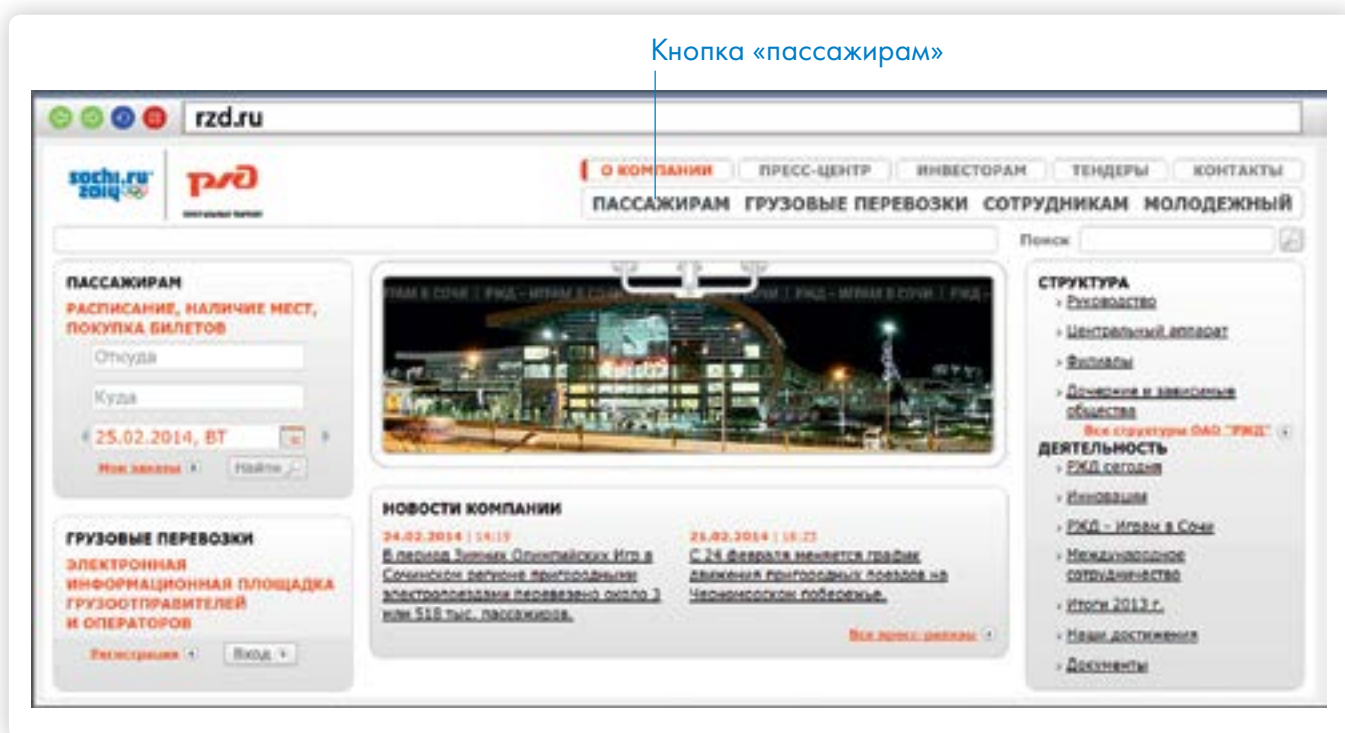


**Услуги Российских железных дорог – rzd.ru**

Официальный сайт РЖД – [www.rzd.ru](http://www.rzd.ru) (10.11).

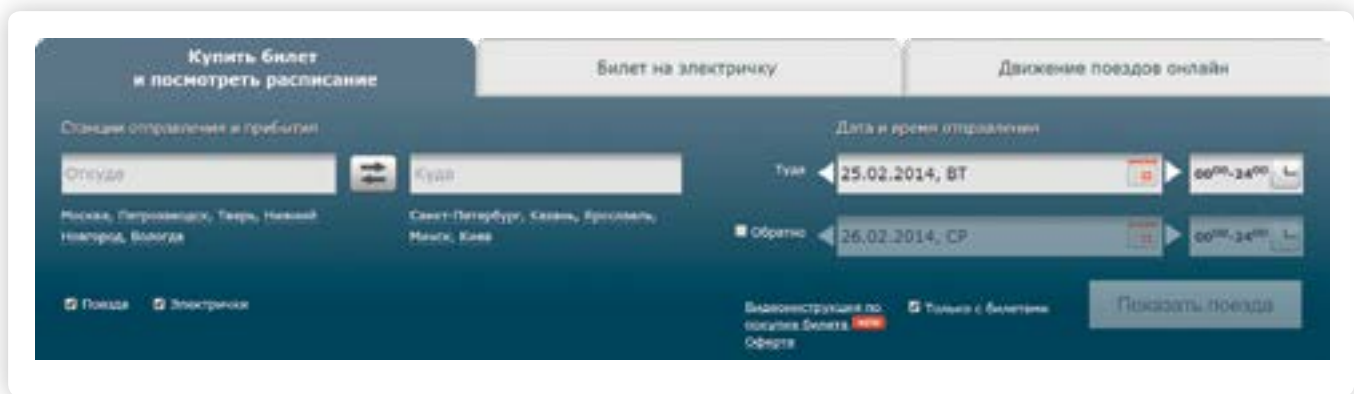
В верхней части сайта в главном меню расположена кнопка «Пассажирам».

10.11



10.12

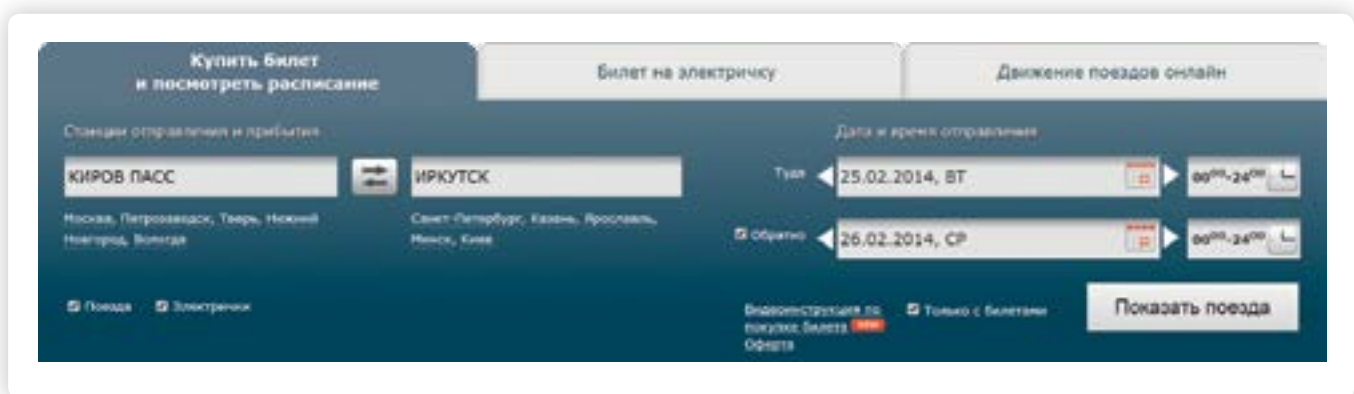
Рассмотрим вкладку «Купить билет и посмотреть расписание» 10.12.



Выбираете поезд, например вы едете из Кирова в Иркутск.

В графе станции отправления впишите Киров. Появится несколько вариантов названия станций, выберите нужную: станция прибытия Иркутск. Укажите дату отправления, нажмите на календарь, выберите месяц и дату 10.13.

10.13



**Чтобы купить ж/д билет:**



1. Выбрать станции прибытия и отправления.
2. Выбрать дату.
3. Указать нужный поезд, вагон, места.
4. Оплатить билет с помощью банковской карты.

Далее можете тут же посмотреть билеты обратно. Поставьте галочку в квадрате около надписи «Обратно». Дату выбираете, как и в первом случае, используя календарь. Нажмите кнопку «Показать поезда».

Ваши данные отправляются в системы, и вы получаете результат – страницу с расписанием поездов Киров – Иркутск туда и обратно на заданные даты. Внимательно читайте таблицу 10.14: номер поезда, дата и время отправления с указанием вокзала и часового пояса, время в пути, информация о прибытии, наличие свободных мест на сегодняшний день в каждом классе обслуживания и стоимость.

Обратно доступны два поезда. Для оформления билета необходимо выбрать поезд. Около каждого варианта пути расположен поезд с пустым кружком.

Кликаете на кружок  

Будет выбран только необходимый вариант  

10.14

ТУДА  
**КИРОВ ПАСС - ИРКУТСК** 25.02.2014, BT

Тип вагона: все **кирово**  
 Сидячий  Общий  Пляцартный  Куле  Малый  Локс

Показано 1 из 1 вариантов по прямому маршруту

№ Поезда	Отправление	В пути	Прибытие	Места/стоимость	Баллы
№ 0443 Москва Рр Хабаровск 1 ФПК	18:40   25.02.2014 Киров Пасс Время московское	⇄ 69 ч 39 мин	16:19   28.02.2014 Иркутск Время московское	Куле 19 9224 руб Пляцартный 24 4579 руб	2701 <u>Маршрут</u> 1371

ОБРАТНО  
**ИРКУТСК - КИРОВ ПАСС** 29.02.2014, CP

Тип вагона: все **кирово**  
 Сидячий  Общий  Пляцартный  Куле  Малый  Локс

Показано 3 из 3 вариантов по прямому маршруту

№ Поезда	Отправление	В пути	Прибытие	Места/стоимость	Баллы
№ 001M «Россия» Владивосток Москва Рр ФПК (парничный)	01:45   26.02.2014 Иркутск Время московское	⇄ 63 ч 14 мин	16:59   28.02.2014 Киров Пасс Время московское	Куле 19 12612 руб Пляцартный 27 6810 руб	3096 <u>Маршрут</u> 2929
№ 079B Благовещенск Москва Рр ФПК	13:34   26.02.2014 Иркутск Время московское	⇄ 69 ч 22 мин	10:56   01.03.2014 Киров Пасс Время московское	Куле 7 11099 руб Пляцартный 26 4579 руб	3311 <u>Маршрут</u> 1371

[Продолжить](#)

Вы сможете, не выходя из дома, уточнить расписание, узнать о стоимости, выбрать поезд, который подойдет для вашего путешествия 10.15.

10.15

ТУДА  
**КИРОВ ПАСС - ИРКУТСК** 25.02.2014, BT

Показано 1 из 1 вариантов по прямому маршруту  
 Показать все варианты

№ Поезда	Отправление	В пути	Прибытие	Места/стоимость	Баллы
№ 0443 Москва Рр Хабаровск 1 ФПК	18:40   25.02.2014 Киров Пасс Время московское	⇄ 69 ч 39 мин	16:19   28.02.2014 Иркутск Время московское	Куле 19 9224 руб Пляцартный 24 4579 руб	2701 <u>Маршрут</u> 1371

ОБРАТНО  
**ИРКУТСК - КИРОВ ПАСС** 26.02.2014, CP

Показано 1 из 3 вариантов по прямому маршруту  
 Показать все варианты

№ Поезда	Отправление	В пути	Прибытие	Места/стоимость	Баллы
№ 079B Благовещенск Москва Рр ФПК	13:34   26.02.2014 Иркутск Время московское	⇄ 69 ч 22 мин	10:56   01.03.2014 Киров Пасс Время московское	Куле 7 11099 руб Пляцартный 26 4579 руб	3311 <u>Маршрут</u> 1371

[Продолжить](#)

Ниже доступна кнопка «Продолжить». Сервис позволяет выбрать вагон, ввести информацию о пассажирах, вы сможете оплатить заказ. Для получения электронного билета необходимо будет зарегистрироваться 10.16.

10.16

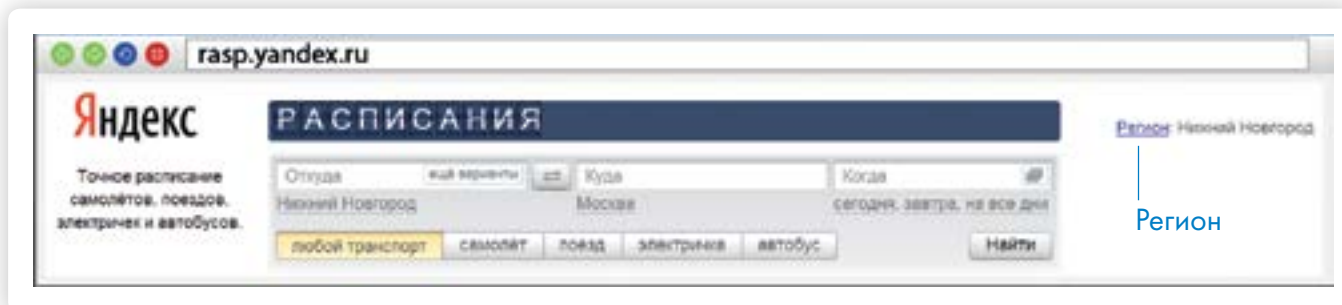
Выбор маршрута
Выбор поезда
Выбор вагона
Информация о пассажирах
Проверка заказа
Оплата заказа
Подтверждение заказа



## Расписание пригородного транспорта

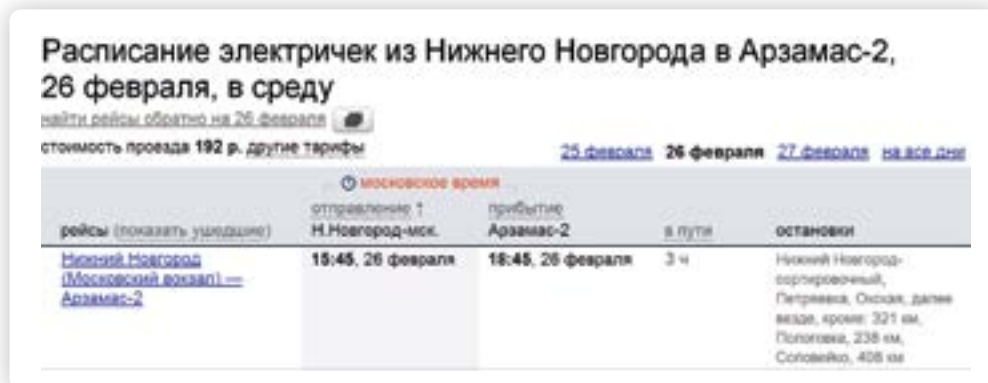
Сайт Яндекс-расписание – [www.rasp.yandex.ru](http://www.rasp.yandex.ru) позволяет ознакомиться с расписаниями железнодорожного, авиатранспорта, автобусов, электричек пригородного сообщения. Будьте внимательны, на сайте должен быть выбран регион. Регион указан справа от формы 10.17.

10.17



Вы можете выбрать для поиска «Любой транспорт» или отдельный вид транспорта, например «Электричка». Указываете место отправления, место назначения, выбираете дату и нажимаете кнопку «Найти» 10.18.

10.18



## Оплата товаров и услуг через Интернет с использованием банковских карт

Сеть Интернет позволяет оплатить товар или услугу прямо с вашего компьютера. Для этого понадобится банковская карта. Обычно процесс проходит в три этапа:

1. Ввод реквизитов платежа – необходимо выбрать товар или услугу, которую вы хотите оплатить.
2. Ввод данных о банковской карте – ввод имени владельца карты, номера, проверочных кодов.
3. Подтверждение и результат операции – ответ системы об обработке запроса на оплату.

Для примера рассмотрим оплату услуг компании «Ростелеком» 10.19.

После выбора региона, абонентского номера или лицевого счета вы можете ввести сумму, которую хотите перечислить. Обязательно ознакомьтесь и внимательно прочитайте правила и условия совершения платежа. При нажатии кнопки «Далее» переходите к следующему этапу.

10.19

## Оплата услуг

Банковские карты
  WebMoney

1 Ввод реквизитов платежа → 2 Ввод данных платежного средства → 3 Результат операции

Вы можете без комиссии оплатить услуги «Ростелеком» с помощью банковских карт VISA/VISA Electron или MasterCard/Maestro. Возможны ограничения по проведению платежа в зависимости от банка.

Регион

Абонентский номер 
 Лицевой счет

10 знаков без разделительных символов.

Сумма платежа, руб.

Сумма платежа должна составлять не менее 1 руб. и не более 10000 руб.

Я ознакомлен с [Правилами оплаты услуг связи посредством web-сайта.](#)

**ДАЛЕЕ** →

Внимательно вводите данные своей карты (10.20). На этом этапе вы можете отказаться от дальнейшего оформления платежа. После нажатия кнопки «Оплатить» деньги будут списаны с вашей карты.

10.20

## Оплата услуг

Ввод реквизитов платежа
  Ввод данных платежного средства
  Результат операции

### Оплата Банковскими картами

Для осуществления платежа on-line посредством банковской карты Вам необходимо заполнить приведенную ниже форму.

**Описание счета**

Сумма платежа **270.00 RUB**

Номер карты

Имя владельца карты



Дата окончания действия карты

Секретный код CVV2/CVC2

Оплата услуг связи по номерам/лицевым счетам: 1, 80177887

В поле Дата окончания действия карты укажите месяц и год окончания срока действия Вашей карты. Данная информация указана на карте.

В поле CVC2/CVV2 необходимо ввести CVC2/CVV2 код, который указан на обратной стороне карты, в поле для подписи владельца, сразу после номера карты.

**Оплатить**

## Выбор товаров в Интернете, интернет-магазины

Интернет-магазин – это вид сайта, который предоставляет информацию о продаваемом товаре, с возможностью его выбора, оплаты и определения способа доставки.

Сеть Интернет позволяет совершать покупки, заказывать товары и услуги, не выходя из дома. Вы можете спокойно выбрать товар, оценить его по описанным характеристикам, принять решение о покупке, заказать и оплатить товар. Следует учитывать, что при совершении покупки вы не можете подержать товар в руках, а оцениваете качество и характеристики по фотографиям.

Есть бесплатная система поиска, выбора и сравнения товаров – Яндекс-Маркет. Это информационная система, вы можете выбрать, ознакомиться с ценами. А вот покупку вы сможете совершить в конкретном магазине (10.21).

### Ввод данных кредитной карты:

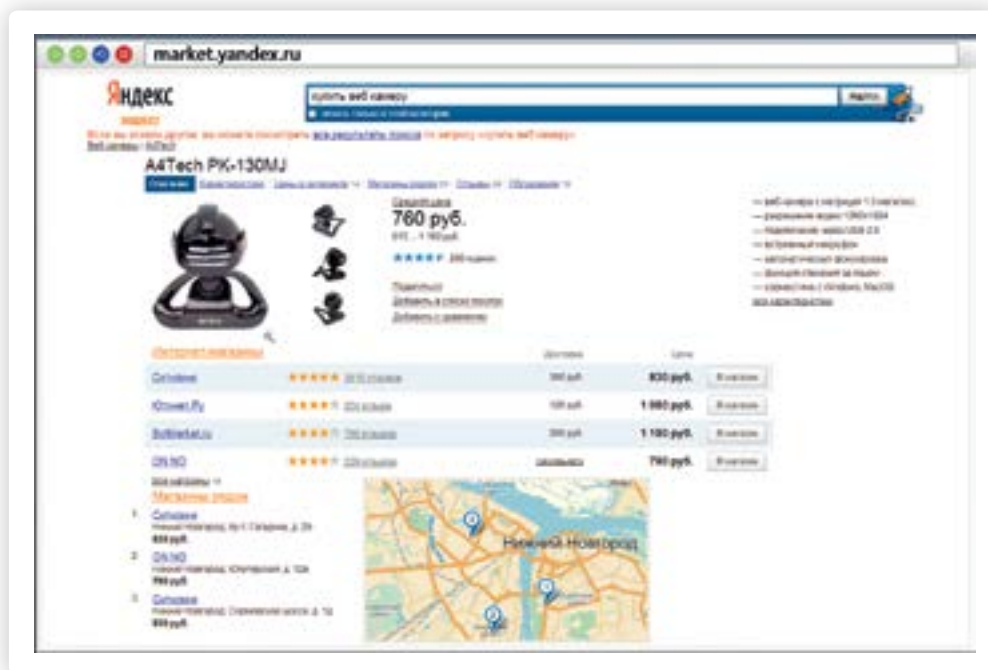
1. Вводите на сайтах данные вашей карточки предельно внимательно.
2. Проверяйте надежность партнера, которому вы сообщаете свои банковские реквизиты.

10.21



После введения поискового запроса и получения результата получаете список товаров, которые доступны в интернет-магазинах российской части сети Интернет. Товары распределены по торговым маркам, популярности (товары, которые чаще всего покупают другие пользователи) и «Новинки». Вы можете выбрать товар по конкретным параметрам, цене, техническим данным.

Выбирая товар, вы можете прочитать о нем всю информацию: технические характеристики, отзывы покупателей, можете сравнить цены на него в магазинах, посмотреть карту ближайших к вам магазинов (10.22).



Рекомендуем внимательно ознакомиться с отзывами пользователей об интернет-магазине, товаре и условиях приобретения. Перед покупкой вы можете связаться с продавцом, уточнить условия покупки и цену, которая может расходиться с указанной на сайте.



### Контрольные вопросы

1. Какие полезные возможности предоставляет сеть Интернет?
2. Что необходимо, чтобы купить железнодорожный билет, не выходя из дома?
3. В каком случае вы нарушаете авторские права правообладателя музыкальной композиции?
4. Что такое интернет-магазин?
5. Что необходимо для онлайн-покупок?